COMMUNAUTÉ DE COMMUNES
VALLÉES D'AUGE ET DU MERLERAULT

DEPARTEMENT DE L'ORNE
-
ARRONDISSEMENT DE MORTAGNE
-

COMMUNAUTE DE COMMUNES
DES VALLEES D'AUGE ET DU MERLERAULT

PROCES-VERBAL

DU CONSEIL COMMUNAUTAIRE

SEANCE DU 12 FEVRIER 2019

Membres en exercice :	**70**
Présents :	58
Absents :	16
- Dont pouvoirs :	06
- Dont représentés :	04
Votants :	64

Date de convocation :
Le 05 février 2019

Secrétaire de séance :
M. DE COLOMBEL Bertrand

Acte publié le :
Le 14 février 2019

Le 12 février 2019, à vingt heures, le conseil communautaire légalement convoqué, s'est réuni, en session ordinaire, au nombre prescrit par la loi, en la salle du Tahiti à Gacé, sous la présidence de Madame MAYZAUD Marie-Thérèse, Présidente.

Etaient présents : Mme MAYZAUD Marie-Thérèse, Mme NOGUES Nelly, M. FERET Luc, M. FERET Jean-Pierre, M. GOURDEL Sébastien, M. LAMPERIERE Alain, M. DREUX François, Mme LIARD Marie-Christine, M. CHOULET Jean-Marie, M. DESLANDES Kléber, M. BIGOT Philippe, Mme BEAUVAIS-GUERIN Marie-Claire, M. QUEUDEVILLE Jacques, M. ROSE Gérard, M. LAIGRE Thierry, M. ROUMIER François, M. TOUCHAIN Philippe, M. LAIGRE Jean-Claude, M. ROBIN Jean-Marie, M. BIGNON Christophe, M. PLUMERAND Jean, M. CHRETIEN Bernard, M. ALLAIN André, Mme COLETTE Thérèse, M. CAPLET Xavier, M. FEREY Philippe, M. LURSON Patrick, M. GORET Didier, M. LANGLOIS Paul, M. LAMPERIERE Emile, M. HUE Jean-Claude, Mme OLIVIER Hélyette, M. HOORELBEKE Dominique, M. COUPE Jean-Luc, M. ROLAND Régis, M. BLONDEAU Frédéric, M. LECACHE Stéphane, M. DE LESQUEN Bruno, M. CHOLLET Michel, Mme DENIS Marie-Laure, M. GRIMBERT Jean, Mme QUERU Nadine, Mme COUGE Huguette, M. PALLUD Jean, Mme OGER Yvonne, M. BATREL Serge, M. ROBILLARD Denis, Mme LEBRETON Geneviève, M. BIGOT Michel, Mme ROUTIER Isabelle, M. HAUTON Charles, M. BECQUET Luc, M. PINHO Jérémias, M. DE COLOMBEL Bertrand, M. LAMI Michel, M. BUNEL Rémy, Mme PEGARD Cathy, Mme ZEYMES Marie-Christine.

Pouvoirs :
M. COUSIN Michel a donné pouvoir à M. CHRETIEN Bernard, M. COTREL-LASSAUSAYE Daniel a donné pouvoir à M. LANGLOIS Paul, Mme BOIS Agnès a donné pouvoir à M. ROLAND Régis, M. STIMAC Michel a donné pouvoir à Mme QUERU Nadine, Mme GRESSANT Martine a donné pouvoir à Mme COUGE Huguette, M. ROMAIN Guy a donné pouvoir à M. TOUCHAIN Philippe.

Etaient absents et excusés :
M. JARDIN Daniel est représenté par M. LAMI Michel, Mme TRINITE Monique est représentée par M. BUNEL Rémi, M. GOURIO Alain est représenté par Mme PEGARD Cathy, M. TANGUY Gérard est représenté par Mme ZEYMES Marie-Christine, M. BRIANÇON Gilbert, M. LELOUVIER Vincent, Mme BEAUDOIN Isabelle, M. LANGLOIS Georges, Mme STALLEGGER Pascale, M. THOUIN Stéphane.

ORDRE DU JOUR

AFFAIRES FINANCIERES

1- COMPTES DE GESTION 2018

2- COMPTES ADMINISTRATIFS
   A- BUDGET PRINCIPAL DE LA CDC
      a) Présentation du budget
      b) Affectation des résultats
   B- BUDGET ANNEXE DES ORDURES MENAGERES
      a) Présentation du budget

b) Affectation des résultats

C- BUDGET ANNEXE DU SPANC
a) Présentation du budget
b) Affectation des résultats
c) RPQS 2018

D- BUDGET ANNEXE DE LA ZONE ARTISANALE DE BEAUMONT
a) Présentation du budget
b) Affectation des résultats

E- BUDGET ANNEXE DE LA ZONE ARTISANALE DE LAUNAY
a) Présentation du budget
b) Affectation des résultats

F- BUDGET ANNEXE DE LA ZONE ARTISANALE DE SAP-EN-AUGE
a) Présentation du budget

G- BUDGET ANNEXE DE LA ZONE D'ACTIVITES DU MOULIN A VENT
a) Présentation du budget
b) Affectation des résultats

H- PRESENTATION CONSOLIDEE DES RESULTATS

3- LISTE DES MARCHES 2018

4- BILAN DES ACQUISITIONS ET CESSIONS

5- DEBAT D'ORIENTATION BUDGETAIRE 2019

6- OPAH – LANCEMENT NOUVELLE OPERATION SUR LE TERRITOIRE DU PETR

7- CONTRAT ENFANCE JEUNESSE

8- TRANSFERT DES COMPETENCES EAU ET ASSAINISSEMENT AU 1ER JANVIER 2018

20190212 – 01a – COMPTE DE GESTION 2018 - BUDGET PRINCIPAL DE LA CDC DES VALLEES D'AUGE ET DU MERLERAULT

Le conseil communautaire, **à l'unanimité,**
Ouï, l'exposé de Madame la Présidente,
Vu le décret du 29 décembre 1962 portant règlement de la comptabilité publique,
Vu les comptes présentés par M. VANDON Damien ;

Après s'être fait présenter les budgets primitifs et supplémentaires de l'exercice 2018 et les décisions modificatives qui s'y rattachent, les titres définitifs des créances à recouvrer, le détail des dépenses effectuées et celui des mandats délivrés, les bordereaux de titres de recettes, les bordereaux de mandats, le compte de gestion dressé par le Trésorier accompagné des états de développement des comptes de tiers ainsi que l'état de l'actif, l'état du passif, l'état des restes à recouvrer et l'état des restes à payer.
Après s'être assuré que le Trésorier a repris dans ses écritures le montant de chacun des soldes figurant au bilan de l'exercice 2017, celui de tous les titres de recettes émis et celui de tous les mandats de paiement ordonnancés et qu'il a procédé à toutes les opérations d'ordre qu'il lui a été prescrit de passer dans ses écritures.
Considérant que les écritures sont conformes à celles du compte administratif tant en recettes qu'en dépenses, pour la section de fonctionnement et la section d'investissement.

1°) statuant sur l'ensemble des opérations effectuées du 1er janvier 2018 au 31 décembre 2018, y compris celles relatives à la journée complémentaire ;
2°) statuant sur l'exécution du budget de l'exercice 2018, en ce qui concerne les différentes sections budgétaires et annexes ;
3°) statuant sur la comptabilité des valeurs inactives ;

¤ **déclare** que le compte de gestion dressé, pour l'exercice 2018 par le Trésorier, pour le budget PRINCIPAL de la communauté de communes des Vallées d'Auge et du Merlerault visé et certifié conforme par l'ordonnateur, n'appelle ni observation, ni réserve de sa part.

20190212 - 01b – COMPTE DE GESTION 2018 – BUDGET ANNEXE DES ORDURES MENAGERES

Le conseil communautaire, **à l'unanimité,**
Ouï, l'exposé de Madame la Présidente,
Vu le décret du 29 décembre 1962 portant règlement de la comptabilité publique,
Vu les comptes présentés par M. VANDON Damien ;

Après s'être fait présenter les budgets primitifs et supplémentaires de l'exercice 2018 et les décisions modificatives qui s'y rattachent, les titres définitifs des créances à recouvrer, le détail des dépenses effectuées et celui des mandats délivrés, les bordereaux de titres de recettes, les bordereaux de mandats, le compte de gestion dressé par le Trésorier accompagné des états de développement des comptes de tiers ainsi que l'état de l'actif, l'état du passif, l'état des restes à recouvrer et l'état des restes à payer.
Après s'être assuré que le Trésorier a repris dans ses écritures le montant de chacun des soldes figurant au bilan de l'exercice 2017, celui de tous les titres de recettes émis et celui de tous les mandats de paiement ordonnancés et qu'il a procédé à toutes les opérations d'ordre qu'il lui a été prescrit de passer dans ses écritures.
Considérant que les écritures sont conformes à celles du compte administratif tant en recettes qu'en dépenses, pour la section de fonctionnement et la section d'investissement.

1°) statuant sur l'ensemble des opérations effectuées du 1er janvier 2018 au 31 décembre 2018, y compris celles relatives à la journée complémentaire ;
2°) statuant sur l'exécution du budget de l'exercice 2018, en ce qui concerne les différentes sections budgétaires et annexes ;
3°) statuant sur la comptabilité des valeurs inactives ;

¤ **déclare** que le compte de gestion dressé, pour l'exercice 2018 par le Trésorier, pour le budget ANNEXE DES ORDURES MENAGERES de la communauté de communes des Vallées d'Auge et du Merlerault visé et certifié conforme par l'ordonnateur, n'appelle ni observation, ni réserve de sa part.

20190212 – 01c – COMPTE DE GESTION 2018 – BUDGET ANNEXE DU SERVICE PUBLIC D'ASSAINISSEMENT NON COLLECTIF (SPANC)

Le conseil communautaire, **à l'unanimité,**
(1 abstention : M. GORET Didier)
Ouï, l'exposé de Madame la Présidente,
Vu le décret du 29 décembre 1962 portant règlement de la comptabilité publique,
Vu les comptes présentés par M. VANDON Damien ;

Après s'être fait présenter les budgets primitifs et supplémentaires de l'exercice 2018 et les décisions modificatives qui s'y rattachent, les titres définitifs des créances à recouvrer, le détail des dépenses effectuées et celui des mandats délivrés, les bordereaux de titres de recettes, les bordereaux de mandats, le compte de gestion dressé par le Trésorier accompagné des états de développement des comptes de tiers ainsi que l'état de l'actif, l'état du passif, l'état des restes à recouvrer et l'état des restes à payer.
Après s'être assuré que le Trésorier a repris dans ses écritures le montant de chacun des soldes figurant au bilan de l'exercice 2017, celui de tous les titres de recettes émis et celui de tous les mandats de paiement ordonnancés et qu'il a procédé à toutes les opérations d'ordre qu'il lui a été prescrit de passer dans ses écritures.
Considérant que les écritures sont conformes à celles du compte administratif tant en recettes qu'en dépenses, pour la section de fonctionnement et la section d'investissement.

1°) statuant sur l'ensemble des opérations effectuées du 1er janvier 2018 au 31 décembre 2018, y compris celles relatives à la journée complémentaire ;
2°) statuant sur l'exécution du budget de l'exercice 2018, en ce qui concerne les différentes sections budgétaires et annexes ;
3°) statuant sur la comptabilité des valeurs inactives ;

¤ **déclare** que le compte de gestion dressé, pour l'exercice 2018 par le Trésorier, pour le budget ANNEXE DU SPANC de la communauté de communes des Vallées d'Auge et du Merlerault visé et certifié conforme par l'ordonnateur, n'appelle ni observation, ni réserve de sa part.

20190212 – 01d – COMPTE DE GESTION 2018 – BUDGET ANNEXE DE LA ZONE ARTISANALE DE BEAUMONT

Le conseil communautaire, **à l'unanimité,**
Ouï, l'exposé de Madame la Présidente,
Vu le décret du 29 décembre 1962 portant règlement de la comptabilité publique,
Vu les comptes présentés par M. VANDON Damien ;

Après s'être fait présenter les budgets primitifs et supplémentaires de l'exercice 2018 et les décisions modificatives qui s'y rattachent, les titres définitifs des créances à recouvrer, le détail des dépenses effectuées et celui des mandats délivrés, les bordereaux de titres de recettes, les bordereaux de mandats, le compte de gestion dressé par le Trésorier accompagné des états de développement des comptes de tiers ainsi que l'état de l'actif, l'état du passif, l'état des restes à recouvrer et l'état des restes à payer.
Après s'être assuré que le Trésorier a repris dans ses écritures le montant de chacun des soldes figurant au bilan de l'exercice 2017, celui de tous les titres de recettes émis et celui de tous les mandats de paiement ordonnancés et qu'il a procédé à toutes les opérations d'ordre qu'il lui a été prescrit de passer dans ses écritures.
Considérant que les écritures sont conformes à celles du compte administratif tant en recettes qu'en dépenses, pour la section de fonctionnement et la section d'investissement.

1°) statuant sur l'ensemble des opérations effectuées du 1er janvier 2018 au 31 décembre 2018, y compris celles relatives à la journée complémentaire ;
2°) statuant sur l'exécution du budget de l'exercice 2018, en ce qui concerne les différentes sections budgétaires et annexes ;
3°) statuant sur la comptabilité des valeurs inactives ;

¤ **déclare** que le compte de gestion dressé, pour l'exercice 2018 par le Trésorier, pour le budget ANNEXE DE LA ZONE ARTISANALE DE BEAUMONT de la communauté de communes des Vallées d'Auge et du Merlerault visé et certifié conforme par l'ordonnateur, n'appelle ni observation, ni réserve de sa part.

20190212 – 01e – COMPTE DE GESTION 2018 – BUDGET ANNEXE DE LA ZONE ARTISANALE DE LAUNAY

Le conseil communautaire, **à l'unanimité,**
Ouï, l'exposé de Madame la Présidente,
Vu le décret du 29 décembre 1962 portant règlement de la comptabilité publique,
Vu les comptes présentés par M. VANDON Damien ;

Après s'être fait présenter les budgets primitifs et supplémentaires de l'exercice 2018 et les décisions modificatives qui s'y rattachent, les titres définitifs des créances à recouvrer, le détail des dépenses effectuées et celui des mandats délivrés, les bordereaux de titres de recettes, les bordereaux de mandats, le compte de gestion dressé par le Trésorier accompagné des états de développement des comptes de tiers ainsi que l'état de l'actif, l'état du passif, l'état des restes à recouvrer et l'état des restes à payer.
Après s'être assuré que le Trésorier a repris dans ses écritures le montant de chacun des soldes figurant au bilan de l'exercice 2017, celui de tous les titres de recettes émis et celui de tous les mandats de paiement ordonnancés et qu'il a procédé à toutes les opérations d'ordre qu'il lui a été prescrit de passer dans ses écritures.
Considérant que les écritures sont conformes à celles du compte administratif tant en recettes qu'en dépenses, pour la section de fonctionnement et la section d'investissement.
1°) statuant sur l'ensemble des opérations effectuées du 1er janvier 2018 au 31 décembre 2018, y compris celles relatives à la journée complémentaire ;
2°) statuant sur l'exécution du budget de l'exercice 2018, en ce qui concerne les différentes sections budgétaires et annexes ;
3°) statuant sur la comptabilité des valeurs inactives ;

¤ **déclare** que le compte de gestion dressé, pour l'exercice 2018 par le Trésorier, pour le budget ANNEXE DE LA ZONE ARTISANALE DE LAUNAY de la communauté de communes des Vallées d'Auge et du Merlerault visé et certifié conforme par l'ordonnateur, n'appelle ni observation, ni réserve de sa part.

20190212 – 01f – COMPTE DE GESTION 2018 – BUDGET ANNEXE DE LA ZONE ARTISANALE DE SAP-EN-AUGE

Le conseil communautaire, **à l'unanimité,**
Ouï, l'exposé de Madame la Présidente,
Vu le décret du 29 décembre 1962 portant règlement de la comptabilité publique,
Vu les comptes présentés par M. VANDON Damien ;

Après s'être fait présenter les budgets primitifs et supplémentaires de l'exercice 2018 et les décisions modificatives qui s'y rattachent, les titres définitifs des créances à recouvrer, le détail des dépenses effectuées et celui des mandats délivrés, les bordereaux de titres de recettes, les bordereaux de mandats, le compte de gestion dressé par le Trésorier accompagné des états de développement des comptes de tiers ainsi que l'état de l'actif, l'état du passif, l'état des restes à recouvrer et l'état des restes à payer.
Après s'être assuré que le Trésorier a repris dans ses écritures le montant de chacun des soldes figurant au bilan de l'exercice 2017, celui de tous les titres de recettes émis et celui de tous les mandats de paiement ordonnancés et qu'il a procédé à toutes les opérations d'ordre qu'il lui a été prescrit de passer dans ses écritures.
Considérant que les écritures sont conformes à celles du compte administratif tant en recettes qu'en dépenses, pour la section de fonctionnement et la section d'investissement.
1°) statuant sur l'ensemble des opérations effectuées du 1er janvier 2018 au 31 décembre 2018, y compris celles relatives à la journée complémentaire ;
2°) statuant sur l'exécution du budget de l'exercice 2018, en ce qui concerne les différentes sections budgétaires et annexes ;
3°) statuant sur la comptabilité des valeurs inactives ;

¤ **déclare** que le compte de gestion dressé, pour l'exercice 2018 par le Trésorier, pour le budget ANNEXE DE LA ZONE ARTISANALE DE SAP-EN-AUGE de la communauté de communes des Vallées d'Auge et du Merlerault visé et certifié conforme par l'ordonnateur, n'appelle ni observation, ni réserve de sa part.

20190212 – 01g – COMPTE DE GESTION 2018 – BUDGET ANNEXE DE LA ZONE ARTISANALE DU MOULIN A VENT

Le conseil communautaire, **à l'unanimité,**
Ouï, l'exposé de Madame la Présidente,
Vu le décret du 29 décembre 1962 portant règlement de la comptabilité publique,
Vu les comptes présentés par M. VANDON Damien ;

Après s'être fait présenter les budgets primitifs et supplémentaires de l'exercice 2018 et les décisions modificatives qui s'y rattachent, les titres définitifs des créances à recouvrer, le détail des dépenses effectuées et celui des mandats délivrés, les bordereaux de titres de recettes, les bordereaux de mandats, le compte de gestion dressé par le Trésorier accompagné des états de développement des comptes de tiers ainsi que l'état de l'actif, l'état du passif, l'état des restes à recouvrer et l'état des restes à payer.
Après s'être assuré que le Trésorier a repris dans ses écritures le montant de chacun des soldes figurant au bilan de l'exercice 2017, celui de tous les titres de recettes émis et celui de tous les mandats de paiement ordonnancés et qu'il a procédé à toutes les opérations d'ordre qu'il lui a été prescrit de passer dans ses écritures.
Considérant que les écritures sont conformes à celles du compte administratif tant en recettes qu'en dépenses, pour la section de fonctionnement et la section d'investissement.

1°) statuant sur l'ensemble des opérations effectuées du 1er janvier 2018 au 31 décembre 2018, y compris celles relatives à la journée complémentaire ;
2°) statuant sur l'exécution du budget de l'exercice 2018, en ce qui concerne les différentes sections budgétaires et annexes ;
3°) statuant sur la comptabilité des valeurs inactives ;

¤ **déclare** que le compte de gestion dressé, pour l'exercice 2018 par le Trésorier, pour le budget ANNEXE DE LA ZONE ARTISANALE DU MOULIN A VENT de la communauté de communes des Vallées d'Auge et du Merlerault visé et certifié conforme par l'ordonnateur, n'appelle ni observation, ni réserve de sa part.

20190212 – 02A (a) – COMPTE ADMINISTRATIF 2018 – BUDGET PRINCIPAL DE LA COMMUNAUTE DE COMMUNES DES VALLEES D'AUGE ET DU MERLERAULT

Le conseil communautaire, **à l'unanimité,**
Ouï, l'exposé de Madame la Présidente,

Vu le Code Général des Collectivités Territoriales
Vu l'avis favorable de la commission des finances

◙ **adopte ainsi qu'il suit les résultats du compte administratif 2018 du budget principal de la communauté de communes et arrête les comptes tels que ci-après**

BALANCE GENERALE DU BUDGET

II - PRESENTATION GENERALE DU BUDGET	II
VUE D'ENSEMBLE	A1

EXECUTION DU BUDGET

			DEPENSES		RECETTES
REALISATIONS DE L'EXERCICE (mandats et titres)	Section de fonctionnement	A	9 081 490,29	G	10 460 078,52
	Section d'investissement	B	3 743 300,61	H	3 905 595,08
			+		+
REPORTS DE L'EXERCICE N-1	Reports en section de fonctionnement (002)	C		I	1 660 957,47
	Reports en section d'investissement (001)	D	1 915 695,47	J	
			(si déficit)		(si excédent)
			=		=
	TOTAL (réalisations + reports)	=A+B+C+D	14 740 486,37	=G+H+I+J	16 026 631,07
RESTES A REALISER A REPORTER EN N+1(1)	Section de fonctionnement	E		K	
	Section d'investissement	F	3 771 046,15	L	4 571 275,93
	TOTAL des restes à réaliser à reporter en N+1	=E+F	3 771 046,15	=K+L	4 571 275,93
RESULTAT CUMULE	Section de fonctionnement	=A+C+E	9 081 490,29	=G+I+K	12 121 035,99
	Section d'investissement	=B+D+F	9 430 042,23	=H+J+L	8 476 871,01
	TOTAL CUMULE	=A+B+C+D+E+F	18 511 532,52	=G+H+I+J+K+L	20 597 907,00

SECTION DE FONCTIONNEMENT
DEPENSES

II - PRESENTATION GENERALE DU BUDGET	II
SECTION DE FONCTIONNEMENT - CHAPITRES	A2

DEPENSES DE FONCTIONNEMENT

Chap.	Libellé	Crédits ouverts (BP+DM+RAR N-1)	Crédits employés (ou restant à employer) Mandats émis	Charges rattachées	Restes à réaliser au 31/12	Crédits annulés
011	Charges à caractère général	1 613 353,00	1 612 614,36			738,64
012	Charges de personnel et frais assimilés	3 536 936,00	3 368 295,60			168 640,40
014	Atténuations de produits	1 855 725,00	1 844 853,21			10 871,79
65	Autres charges de gestion courante	1 369 592,00	1 336 973,08			32 618,92
656	Frais de fonct. Des groupes d'élus					
Total des dépenses de gestion courante		**8 375 606,00**	**8 162 736,25**			**212 869,75**
66	Charges financières	292 153,89	215 953,20	57 473,36		18 727,33
67	Charges exceptionnelles	148 908,00	3 448,77			*145 459,23*
68	Dotations aux provisions (1)	10 000,00				10 000,00
022	Dépenses imprévues	88 471,51				
Total des dépenses réelles de fonctionneme		**8 915 139,40**	**8 382 138,22**	**57 473,36**		**387 056,31**
023	*Virement à la section d'investissement (2)*	2 481 597,25				
042	*Opé. d'ordre de transferts entre sections (2)*	513 378,33	641 878,71			-128 500,38
043	*Opé. d'ordre à l 'intérieur de la sect. fonct.(2)*					
Total des dépenses d'ordre de fonctionneme		**2 994 975,58**	**641 878,71**			**-128 500,38**
TOTAL		**11 910 114,98**	**9 024 016,93**	**57 473,36**		**258 555,93**
Pour information (3)						
D 002 Déficit de fonctionnement reporté de N-1						

SECTION DE FONCTIONNEMENT
RECETTES

RECETTES DE FONCTIONNEMENT						
Chap.	Libellé	Crédits ouverts	Crédits employés (ou restant à employer)			
		(BP+DM+RAR N-1)	Titres émis	Produits rattachés	Restes à réaliser au 31/12	Crédits annulés
013	Atténuation de charges	50 000,00	51 348,15			-1 348,15
70	Produits des services, du domaine et ventes.	641 395,00	597 997,31			43 397,69
73	Impôts et taxes	7 526 416,00	7 541 189,25			-14 773,25
74	Dotations et participations	1 439 996,00	1 526 968,25			-86 972,25
75	Autres produits de gestion courante	363 930,00	338 901,58			25 028,42
Total des recettes de gestion courante		**10 021 737,00**	**10 056 404,54**			**-34 667,54**
76	Produits financiers					
77	Produits exceptionnels	31 617,00	186 211,58			-154 594,58
78	Reprises sur provisions (1)					
Total des recettes réelles de fonctionnement		**10 053 354,00**	**10 242 616,12**			**-189 262,12**
042	*Opé. d'ordre de transferts entre sections (2)*	195 803,51	217 462,40			-21 658,89
043	*Opé. d'ordre à l'intérieur de la sect. fonct. (2)*					
Total des recettes d'ordre de fonctionnement		**195 803,51**	**217 462,40**			**-21 658,89**
TOTAL		**10 249 157,51**	**10 460 078,52**			**-210 921,01**
Pour information (3)						
R 002 Excédent de fonctionnement reporté de N-		**1 660 957,47**				

Commentaire :

DEPENSES

Il a été prévu pour ce premier exercice comptable : 11 910 114.98 €
Réalisé : 9 081 490.29 €
Taux de réalisation : 76.25%

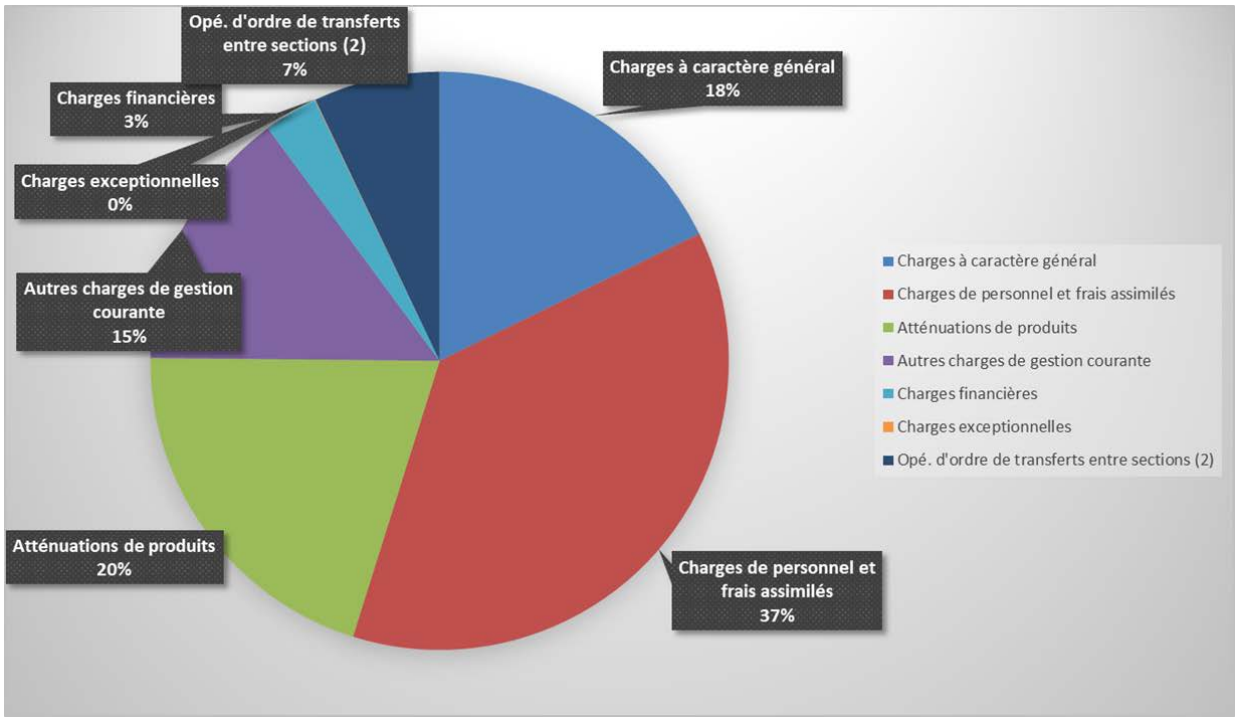

Chapitre 011- Charges à caractère général
La mise en place de manière systématique en lien avec la nomenclature fonctionnelle d'une comptabilité analytique par service ou par équipement se continue, la régularisation de certaines dépenses exceptionnelles, l'harmonisation des pratiques avec la nomination d'un responsable en interne de l'hygiène des locaux et des produits d'entretien, la mise en place de la comptabilIté d'engagement sont
Plusieurs dépenses exceptionnelles : la location du parc vélos, la refonte du parc téléphonique de la cdc
Il a été prévu : 1 613 353,00 € - Réalisé 1 612 614.36 €, soit un taux de réalisation de 99,99%
En 2017, il avait été réalisé : 1 442 239,14 €

Chap/ art (1)	Libellé (1)	Crédits ouverts (BP+DM+ RAR N-1)	Crédits employés (ou restant à employer) Mandats émis	Charges rattachées	Restes à réaliser au 31/12	Crédits annulés
011	**Charges à caractère général**	**1 613 353,00**	**1 612 614,36**			**738,64**
60611	Eau et assainissement	34 500,00	32 624,18			1 875,82
60612	Energie - electricité	134 125,00	137 743,95			-3 618,95
60621	Combustibles	117 505,00	125 327,01			-7 822,01
60622	Carburants	18 356,00	26 887,69			-8 531,69
60623	Alimentation	256 850,00	248 022,33			8 827,67
60624	Produits de traitement	2 518,00	1 425,51			1 092,49
60628	Autres fournitures non stockées	4 148,00	1 662,56			2 485,44
60631	Fournitures d'entretien	28 550,00	21 888,81			6 661,19
60632	Fournitures de petit équipement	26 431,00	22 370,00			4 061,00
60633	Fournitures de voirie	21 607,00	25 036,23			-3 429,23
60636	Vêtements de travail	6 880,00	4 665,43			2 214,57
6064	Fournitures administratives	8 113,00	8 730,93			-617,93
6065	Livres, disques, cassettes	25 262,00	29 800,42			-4 538,42
6067	Fournitures scolaires	27 710,00	30 289,48			-2 579,48
6068	Autres matières et fournitures	12 675,00	6 605,67			6 069,33
611	Contrats de prestations de services	12 344,00	6 716,26			5 627,74
6122	Crédit-bail mobilier	10 955,00	6 659,97			4 295,03
6132	Locations immobilières	10 530,00	10 685,00			-155,00
6135	Locations mobilières	58 160,00	56 390,99			1 769,01
61521	Terrains	8 304,00	4 464,97			3 839,03
615221	Batiments publics	65 590,00	78 625,95			-13 035,95
615228	Autres batiments	4 453,00	1 572,11			2 880,89
615231	Voiries	127 769,00	110 764,72			17 004,28
615232	Reseaux	1 616,00				1 616,00
61551	Matériel roulant	22 999,00	22 998,87			0,13
61558	Autres biens mobiliers	8 937,00	12 830,33			-3 893,33
6156	Maintenance	135 535,00	147 310,33			-11 775,33
6161	Assurance multirisques	54 189,00	56 324,12			-2 135,12
6162	Assurance dommage construction	5 200,00				5 200,00
6168	Assurances autres	6 640,00	7 903,12			-1 263,12
617	Etudes et recherches	8 912,00	4 736,49			4 175,51
6182	Documentation générale et technique	3 097,00	9 071,00			-5 974,00
6184	Versements à des organis. de formation	4 524,00	14 858,16			-10 334,16
6188	Autres frais divers	5 805,00	4 621,43			1 183,57
6225	Indemn. au comptable et aux régisseurs	1 697,00	1 737,53			-40,53
6226	Honoraires	21 979,00	11 325,00			10 654,00
6227	Frais d'actes et de contentieux		166,03			-166,03
6228	Divers	709,00	78,01			630,99
6231	Annonces et insertions	2 433,00	1 728,86			704,14
6232	Fêtes et cérémonies	38 538,00	52 863,01			-14 325,01
6233	Foires et expositions		120,00			-120,00
6236	Catalogues et imprimés	26 000,00	10 123,20			15 876,80
6237	Publications	699,00	6 722,40			-6 023,40
6238	Divers		2 701,50			-2 701,50
6247	Transports collectifs	51 980,00	48 370,64			3 609,36
6251	Voyages et déplacements	13 300,00	16 370,69			-3 070,69
6256	Missions		368,00			-368,00
6261	Frais d'affranchissement	4 254,00	9 357,90			-5 103,90
6262	Frais de télécommunication	59 300,00	58 399,86			900,14
627	Services bancaires et assimilés	39,00	155,91			-116,91
6281	Concours divers (cotisations...)	9 410,00	10 620,93			-1 210,93
6283	Frais de nettoyage des locaux	9 512,00	5 991,56			3 520,44
62876	Operation de flux entre cne et cdc	7 320,00	12 435,91			-5 115,91
6288	Autres	4 341,00	4 135,40			205,60
63512	Taxes foncières	79 631,00	78 573,00			1 058,00
63513	Autres impôts locaux	660,00	655,00			5,00
6355	Taxes et impôts sur les véhicules	716,00				716,00
6358	Autres droits	46,00				46,00

Chapitre 012 – Charges de personnel

Ce chapitre recouvre l'ensemble des charges de personnel des agents titulaires (transférés avec leurs droits acquis), des agents en contrat à durée indéterminée.
l'année 2018 a été marquée par des situations lourdes en matière d'absentéisme et de maladie qui se continue sur l'exercice 2019. Montant des charges remboursées : 51 348,15 €

2018 a été marquée par l'harmonisation de certains avantages dont le régime indemnitaire.
A été harmonisé entre autre la NBI accordée aux directeurs et responsables de centres de loisirs.
En raison de plusieurs départs à la retraite, les services techniques ont été confortés par la venue d'un agent technique supplémentaire, le remplacement de l'agent plutôt dédié au service Bâtiment, la création d'un poste responsable de la voirie non pourvu à ce jour.
Le service du secrétariat général a été renforcé par la venue d'un agent administratif supplémentaire.
Les conventions de mise à disposition des agents communaux auprès de la cdc continuent progressivement à être régularisées.
Il a été prévu : 3 536 936,00 €, réalisé 3 368 295,60 €, soit un taux de réalisation de 95,23%
En 2017, il avait été réalisé : 3 350 961,87 €

012	Charges de personnel et frais assimilés	3 536 936,00	3 368 295,60			168 640,40
6217	Personnel affecte par la cne au gfp regr	60 320,00	45 986,31			14 333,69
6218	Autre personnel extérieur	87 370,00	37 659,34			49 710,66
6332	Cotisations versées au f.n.a.l.	10 000,00	114,51			9 885,49
6336	Cotis. au centre nat. de gest. fonc. pub	46 985,00	44 787,03			2 197,97
6338	Autres impôts, taxes & vers. ass./ rému.	4 000,00				4 000,00
64111	Rémunération principale	1 566 155,00	1 570 615,32			-4 460,32
64112	Nbi, supp fam. et indemnité de résidence	13 285,00	13 132,03			152,97
64118	Autres indemnités	5 080,00	542,91			4 537,09
64131	Rémunération	612 784,00	590 102,61			22 681,39
64138	Autres indemnites	5 179,00	3 191,93			1 987,07
64161	Emplois jeunes	31 790,00	24 923,70			6 866,30
64168	Autres emplois d'insertion	4 030,00	947,66			3 082,34
6451	Cotisations à l'u.r.s.s.a.f.	426 055,00	402 092,74			23 962,26
6453	Cotisations aux caisses de retraite	480 045,00	450 309,62			29 735,38
6454	Cotisations aux a.s.s.e.d.i.c.	26 553,00	24 278,59			2 274,41
6455	Cotisations pour assurance du personnel	109 655,00	112 272,72			-2 617,72
6456	Vers. au f.n.c. du supplément familial	6 900,00				6 900,00
6458	Cotisations aux autres organis. sociaux	12 500,00	13 016,28			-516,28
6475	Médecine du travail, pharmacie	2 500,00	1 329,23			1 170,77
6478	Autres charges sociales diverses		7 808,00			-7 808,00
6488	Autres charges	25 750,00	25 185,07			564,93

Chapitre 014 – Atténuation de produits

Ce chapitre est mouvementé essentiellement par 2 dépenses

- *Les attributions de compensation : 980 311,31 €*

Ce sont les sommes reversées aux communes par le biais de la validation de la CLECT, déduction faite des dépenses qu'elles ont pu transférer à la communauté de communes
La seule dépense transférée en 2018 a été celle de la médiathèque du Merlerault

- *Le FNGIR, il est le résultat consolidé des 3 ex-cdc, soit 860 375,00 €*

Les différences de réalisation sont dues à la sortie des communes de Fay et Mahéru du périmètre de la cdc VAM.
Il a été prévu : 1 855 725,00 €, réalisé 1 844 853,21 €, soit un taux de réalisation de 99,41%
En 2016, il avait été réalisé : 1 877 699,21 €

014	Atténuation de produits	1 855 725,00	1 844 853,21			10 871,79
739117	Degrevement tace fnb jeunes agriculteurs	5 000,00	4 167,00			833,00
739117	Degrevement au titre plafonnement de tp	2 000,00				2 000,00
739211	Attributions de compensation	988 350,00	980 311,21			8 038,79
739221	Fngir	860 375,00	860 375,00			

Chapitre 65- Autres charges de gestion courante

Ce *chapitre comporte plusieurs dépenses*

- *Les indemnités chargées versées aux élus : 150 432,56 €*
- *Le contingent incendie : 324 890,00 €*
- *La participations aux organismes : 116 925,25 €*

(PETR, Syndicats bassins versants, Orne Métropole,)

- *Le reversement contingent aide sociale : 337 513,21 €*
- *Les subventions équilibre aux ets scolaires privés : 197 860,20 €*

o *Les subventions de fonctionnement :* *206 303,78 €*
Il a été prévu : *1 369 592,00 €, réalisé 1 336 973,08 €, soit un taux de réalisation de 97,61%*
En 2016, il avait été réalisé : 1 238 822,56 €

65	**Autres charges de gestion courante**	**1 369 592,00**	**1 336 973,08**			**32 618,92**
6531	Indemnités	133 765,00	134 820,72			-1 055,72
6532	Frais de mission	500,00				500,00
6533	Cotisations de retraite	5 350,00	5 347,44			2,56
6534	Cotisations de séc. soc. - part patronn.	11 000,00	10 264,40			735,60
6541	Creances admises en non valeur	5 000,00	808,11			4 191,89
6542	Creances eteintes		1 535,30			-1 535,30
6553	Service d'incendie	331 779,00	324 890,00			6 889,00
65548	Autres contributions	98 775,00	116 925,25			-18 150,25
6558	Autres contributions obligatoires	1 500,00	704,29			795,71
65732	Régions	3 000,00				3 000,00
657341	Communes membres du gfp	350 131,00	337 513,21			12 617,79
657358	Autres groupements	5 000,00				5 000,00
65738	Autres organismes	194 792,00	197 860,20			-3 068,20
6574	Subventions de fonct.- pers. droit privé	229 000,00	206 303,78			22 696,22
65888	Charges diverses de gestion courante		0,38			-0,38

Chapitre 66- Charges financières
Ce chapitre représente la charge d'intérêt de la dette

66	**Charges financières (b)**	**292 153,89**	**215 953,20**	**57 473,36**		**18 727,33**
66111	Interets payes a l'echeance	295 000,00	278 145,17			16 854,83
66112	Interets - rattachements des icne	-7 346,11	-63 502,01	57 473,36		-1 317,46
6615	Intérêts des comptes courants et dépôts	3 000,00				3 000,00
6618	Intérêts des autres dettes	1 500,00	1 310,04			189,96

Il a été prévu : *292 153,89 €, réalisé en opérations réelles :* *279 455,21 €*
en opérations d'ordre : *- 6 028,65 €*

Détail du calcul des ICNE au compte 66112(2)		
Montant des ICNE de l'exercice		57 473,36
Montant des ICNE de l'exercice N-1		-63 502,01
= Différence ICNE N - ICNE N-1		-6 028,65

L'évolution de l'encours a été la suivante en 2018 :

Emprunts						
Exercice	**Encours Début**	**Tirage**	**Amortis.**	**Intérêts**	**Annuité**	**Encours Fin**
2018	**10 280 368,4300**	**797 414,0000**	**1 129 627,8800**	**278 913,2100**	**1 408 541,0900**	**9 948 154,5500**
2019	**9 948 154,5500**	**1 788 586,0000**	**1 198 700,3200**	**288 622,8100**	**1 487 323,1300**	**10 538 040,2300**
2020	**10 538 040,2300**	**0,0000**	**1 035 393,7500**	**269 201,4400**	**1 304 595,1900**	**9 502 646,4800**

Chapitre 67 – Charges exceptionnelles
Il a été prévu : 148 908,00 €, réalisé :3 448,77 €,
Cela correspond essentiellement à l'annulation de titres antérieurs devenus irrécouvrables
L'article 678 n'étant pas destiné à être mouvementé.

67	**Charges exceptionnelles (c)**	**148 908,00**	**3 448,77**			**145 459,23**
6712	Amendes fiscales et pénales		450,00			-450,00
6718	Autres charges excep. sur opé. de gest.	2 780,00	316,58			2 463,42
673	Titres annulés (exercices antérieurs)	15 000,00	1 232,19			13 767,81
6745	Subventions aux pers. de droit privé	10 000,00	1 250,00			8 750,00
678	Autres charges exceptionnelles	121 128,00	200,00			120 928,00

Chapitre 042 – Opération d'ordre de transfert entre sections
Cela concerne :

- *Les écritures d'amortissement :* *508 251, 71 €*
- *La constation de la vente de l'atelier relais Philippe:* *133 627,00 €* *(écriture d'ordre)*

023	*Virement à la section d'investissement*	***2 481 597,25***				
042	*Opérations d'ordre de transfert entre sections (4), (5), (6)*	***513 378,33***	***641 878,71***			***-128 500,38***
675	*Valeurs comptables des immobil. cédées*		133 627,00			-133 627,00
6811	*Dotat. aux amort. immos incorp. et corp.*	513 378,33	508 251,71			5 126,62
TOTAL DES PRELEVEMENTS AU PROFIT						
DE LA SECTION D'INVESTISSEMENT		2 994 975,58	641 878,71			-128 500,38

Commentaire :

Madame Nelly NOGUES *: Vous voyez, c'est écrit en bas de la page que nous avons consommé 76.25% des crédits qui étaient ouverts. Donc il y a quelques postes ce qui vous a était expliqué qui étaient un peu différent de ce qui avait été prévu au budget, je ne sais pas si vous avez des questions sur chaque ligne. A la page suivante, vous avez quelque chose qui est intéressant, c'est la répartition avec un camembert, c'est toujours parlant, des dépenses. Vous voyez que la principale dépense évidemment se sont les charges de personnel pour 37% puis vous avez les atténuations de produits qui correspondent aux attributions de compensation et au FNGIR, vous avez le détail à la page 6, et puis vous avez les charges à caractère général et les autres charges de gestion, voilà la répartition du budget. Plusieurs dépenses sont exceptionnelles cette année, la location du parc vélos, la refonte du parc téléphonique de la cdc aussi. Il a été prévu 1 613 353,00 € - Réalisé 1 612 614.36 €, soit un taux de réalisation de 99,99% dans ce poste la dans d'autres c'est différent. Avez-vous des questions sur ce budget ? Vous avez tout le détail dans la note. Voulez-vous que l'on vous donne plus de détails ou ça suffit comme ça ?*

Madame Marie-Thérèse MAYZAUD *: Dans les pages 5,6,7 vous avez tout le détail de ce que l'on vient de vous dire, donc vous pouvez à tête reposée regarder tout ces chiffres et vous pourrez nous interroger à quelque moment que vous voulez. De toute façon, Nelly ou moi et madame Duvignac nous sommes à votre disposition pour vous donner les renseignements et vous avez à chaque page le détail de ce qui a été fait avec les explications.*

RECETTES

Il a été prévu pour ce deuxième exercice comptable : 11 910 114.98 €
Décomposé en Recettes budgétaires : 10 249 157.51 €
Et Résultat n-1 : 1 660 957.47 €

Réalisé : 10 460 078.52 €
Taux de réalisation : 102.05 %

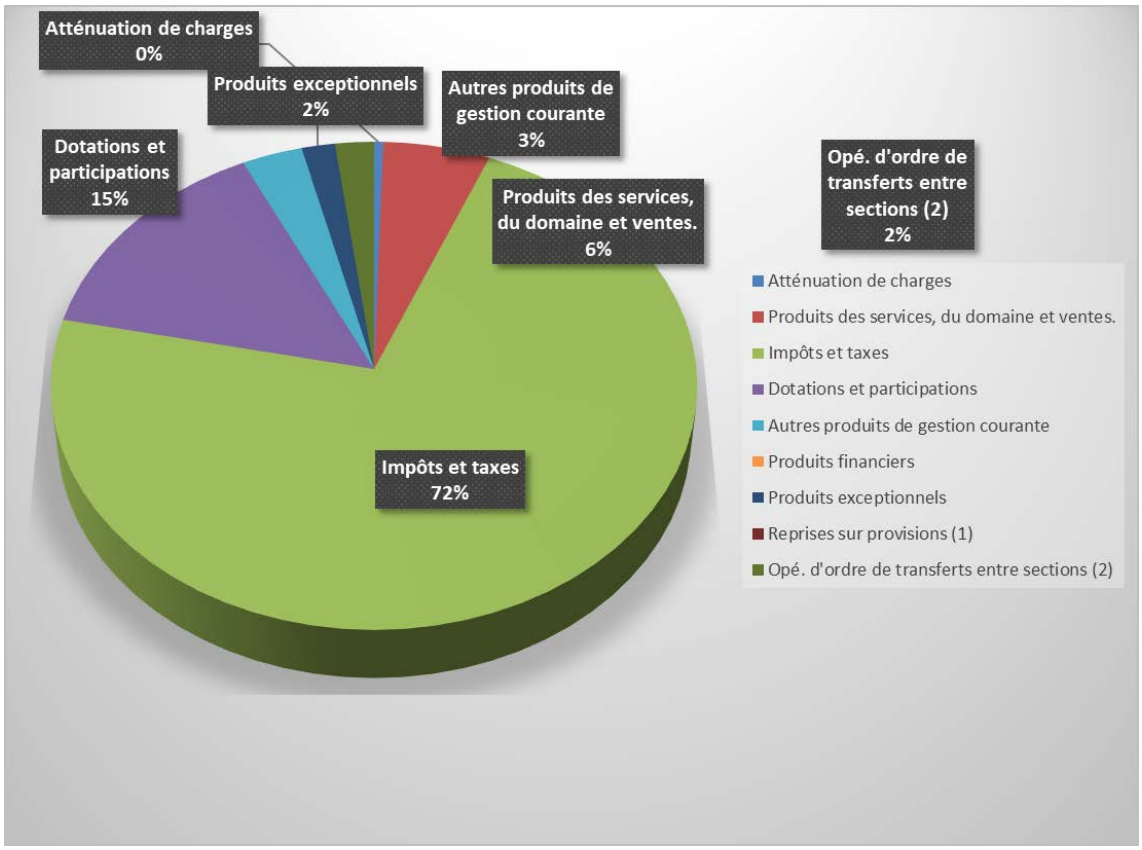

CHAPITRE 013 – ATTENUATION DE CHARGES

Ce chapitre correspond aux indemnités journalières perçues pour les absences des agents titulaires.
Il vient en déduction des charges de personnel.

Il a été prévu : 50 000,00 €, réalisé :51 348,15 €

013	**Atténuation des charges**	**50 000,00**	**51 348,15**			**-1 348,15**
6419	Remboursements sur rémun. du personnel	50 000,00	44 766,15			5 233,85
6459	Rembours. sur charges de s. s. et prév.		6 582,00			-6 582,00

Chapitre 70 – PRODUITS DES SERVICES

Le détail de ce chapitre se décompose :

- *Droits des différents services, celui des cantines*
- *Rémunération des services rendus par la collectivité pour le compte*
  - *Des communes*
  - *Des budgets annexes : spanc, ordures ménagères*
- *Recouvrement des taxes foncières des ateliers relais*

70	**Produits des services, du domaine et ventes ...**	**641 395,00**	**597 997,31**			**43 397,69**
7062	Redev. et droits des services - cultur.	25 830,00	26 989,65			-1 159,65
70631	Redev. et droits des services - sportif	10 540,00	4 742,70			5 797,30
70632	Redev. et droits des services - loisirs	20 020,00	31 103,25			-11 083,25
7067	Redev. et droits des services- péri-sco.	295 610,00	273 229,20			22 380,80
70688	Autres prestations de services	15 500,00	13 030,75			2 469,25
70841	Aux budgets annexes, ccas & cais. ecoles	88 595,00	86 685,75			1 909,25
70845	Madispo personnel aux communes membres g	65 135,00	68 317,34			-3 182,34
70848	Aux autres organismes	16 000,00				16 000,00
70872	Par les budgets annexes	6 000,00	2 326,70			3 673,30
70875	Rembt frais communes membres gfp	3 500,00	3 872,70			-372,70
70878	Par d'autres redevables	94 665,00	87 699,27			6 965,73

Chapitre 73 – Impôts et taxes

73	**Impôts et taxes**	**7 526 416,00**	**7 541 189,25**			**-14 773,25**
73111	Taxes foncieres et d'habitation	6 164 433,00	6 168 113,00			-3 680,00
73112	Cotisation sur la valeur ajoutee des ent	708 514,00	708 514,00			
73113	Taxes sur les surfaces commerciales	76 263,00	94 590,00			-18 327,00
73114	Imposition forfaitaire sur les ent resea	90 600,00	83 367,00			7 233,00
73211	Attributions de compensations	30 155,00	30 155,04			-0,04
73223	Fpic	456 391,00	456 391,00			
7364	Prélèv. sur prod. des jeux dans casinos	60,00	59,21			0,79

2018 a été marquée par la perception d'un rôle supplémentaire de 150 000,00 € affecté pour moitié aux travaux exceptionnels de voirie liés aux inondations.

L'article 73223 retrace les reversements faits par les communes au titre de la CLECT : dépenses transférées.
Conforme aux prévisions, rôles supplémentaires.

Chapitre 74 - Dotations – participations

74	**Dotations et participations**	**1 439 996,00**	**1 526 968,25**			**-86 972,25**
74124	Dotat. de base des groupem. de communes	637 907,00	637 907,00			
74126	Dotation de progression minimale	359 207,00	359 207,00			
744	Fctva	21 801,00	35 787,70			-13 986,70
74711	Emplois jeunes	11 000,00	43 486,20			-32 486,20
74718	Autres	14 000,00	7 277,68			6 722,32
7473	Départements	7 040,00	5 573,00			1 467,00
74741	Communes membres	5 000,00				5 000,00
74748	Autres communes	5 000,00				5 000,00
74758	Autres groupements	1 000,00	1 867,20			-867,20
7477	Budget communautaire & fonds structurels	15 000,00				15 000,00
7478	Autres organismes	91 905,00	111 530,07			-19 625,07
74832	Attributions fonds départ. taxe profess.	46 000,00	38 716,40			7 283,60
74833	Etat - compens. taxe professionnelle	1 422,00	1 702,00			-280,00
74834	Etat - compens.exon. des taxes foncières	1 074,00	1 074,00			
74835	Etat - compens.exon. des taxes d'habita.	211 880,00	211 880,00			
7488	Autres attributions et participations	10 760,00	70 960,00			-60 200,00

Baisse sensible de l'attribution de la taxe départementale de taxe professionnelle, nouvelle répartition de la ressource.

Chapitre 75 – Autres produits de gestion courante

75	**Autres produits de gestion courante**	**363 930,00**	**338 901,58**			**25 028,42**
752	Revenus des immeubles	354 280,00	326 476,58			27 803,42
7588	Autres pdts divers gestion courante	9 650,00	12 425,00			-2 775,00

Il s'agit pour l'essentiel, du produit des loyers des ateliers relais, du pôle de santé de Gacé, de la maison médicale du Merlerault et des autres patrimoines de la cdc

Chapitre 77 – Produits exceptionnels

77	**Produits exceptionnels (c)**	**31 617,00**	**186 211,58**			**-154 594,58**
7713	Libéralités reçues	1 000,00	7 801,29			-6 801,29
7714	Recouvr. créances admises en non valeur		5,50			-5,50
773	Mandats annulés (exercices antérieurs)	15 617,00	33 587,06			-17 970,06
775	Produits de cessions d'immobilisations		111 968,11			-111 968,11
7788	Pdts exceptionnels divers	15 000,00	32 849,62			-17 849,62

Des sommes relativement importantes liées

- *à la fin de la liquidation des associations qui géraient la compétence tourisme* *7 801,29 €*
- *a l'annulation de mandats antérieurs* *33 587,06 €*
- *Au recouvrement d'indemnités liées aux sinsitres de l'année (école Gacé)* *32 842,17 €*

Chapitre 042 – Opération d'ordre de transfert entre sections

042	***Opérations d'ordre de transfert entre sections (3), (4), (5)***	***195 803,51***	***217 462,40***			***-21 658,89***
722	*Immobilisations corporelles*	*100 738,98*	*100 738,98*			
7761	*Diff. sur réal. (nég.) - compte résultat*		*21 658,89*			*-21 658,89*
777	*Quote-part subv. inv. trans. cpte résult*	*95 064,53*	*95 064,53*			
043	***Opé. d'ordre à l'intérieur de la sect. de fonct. (6)***					
TOTAL DES RECETTES D'ORDRE		***195 803,51***	***217 462,40***			***-21 658,89***

2 lignes de recettes
- *Travaux en régie*
- *Amortissement des subventions d'équipement*

042	***Opérations d'ordre de transfert entre sections (3), (4), (5)***	***164 178,06***	***164 178,08***
722	*Immobilisations corporelles*	*62 540,76*	*62 540,78*
777	*Quote-part subv. inv. trans. cpte résult*	*101 637,30*	*101 637,30*

PRESENTATION CROISEE PAR FONCTION (par SERVICE)

ELEMENTS DU BILAN
PRESENTATION CROISEE PAR FONCTION — **A1**

A1 - PRESENTATION CROISEE PAR FONCTION - VUE D'ENSEMBLE (1)

Libellé	Non ventilables 01	0 Services généraux des administations (sauf 01)	1 Sécurité et salubrité publiques	2 Enseignement et formation	3 Culture	4 Sport et jeunesse	5 Interventions sociales et santé	6 Famille	7 Logement	8 Aménagement et services urbains, environnement	9 Action économique	TOTAL
FONCTIONNEMENT												
REALISATIONS (de l'exercice + restes à réaliser N-1)												
Total des dépenses	3 107 939,80	1 180 373,01	332 670,71	2 272 274,22	573 044,96	433 710,20	135 488,87	27 898,71	1 250,00	702 132,63	314 707,18	**9 081 490,29**
Total des recettes	10 861 445,50	17 488,48	39 695,55	417 069,38	32 078,24	68 408,13	113 970,73	46 664,85		154 991,65	369 223,48	**12 121 035,99**
Solde de fonctionnement	7 753 505,70	-1 162 884,53	-292 975,16	-1 855 204,84	-540 966,72	-365 302,07	-21 518,14	18 766,14	-1 250,00	-547 140,98	54 516,30	**3 039 545,70**

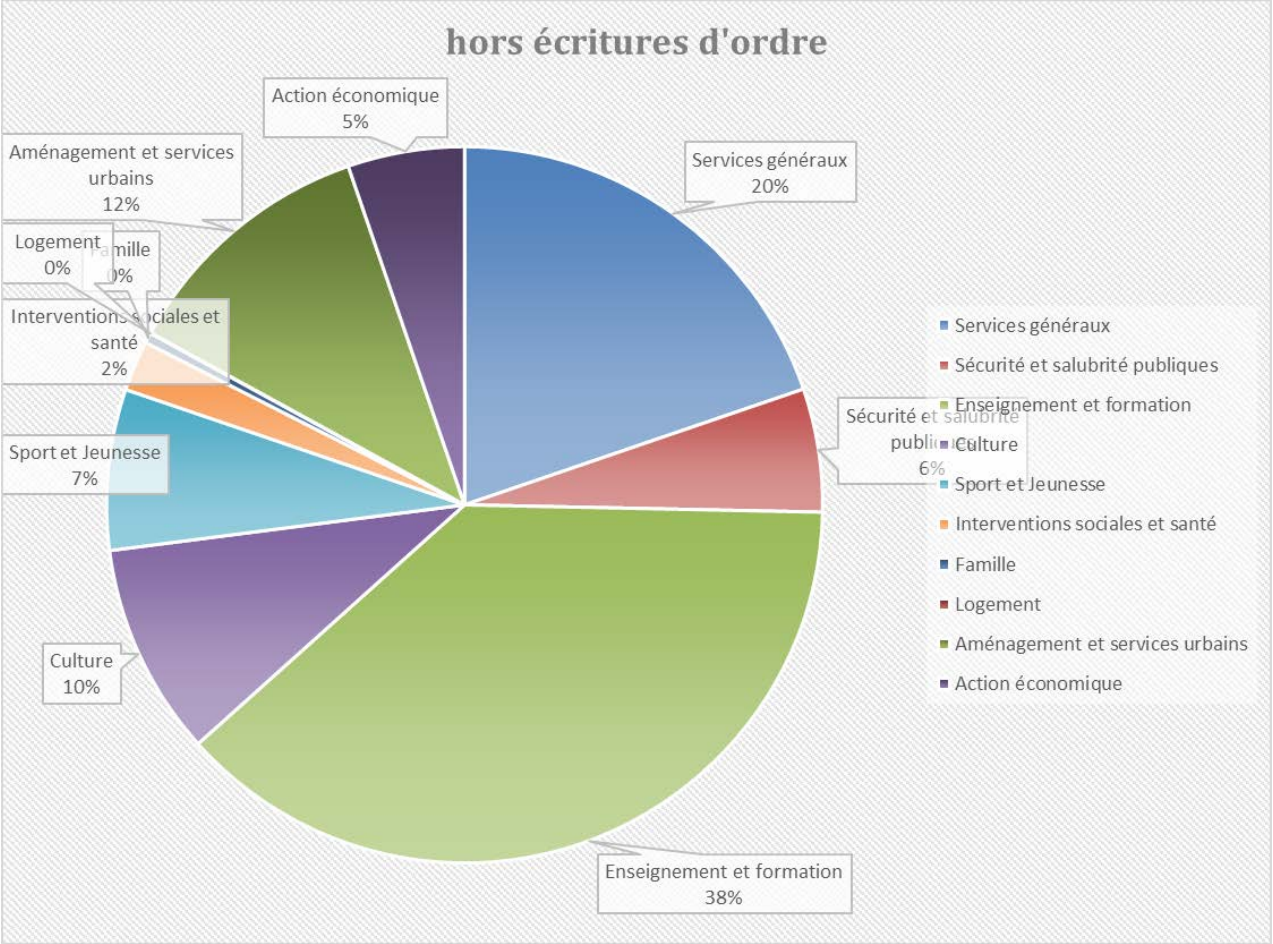

I - INFORMATIONS GENERALES	I
INFORMATIONS STATISTIQUES, FISCALES ET FINANCIERES	A

Informations statistiques	Valeurs
lation totale (colonne h du recensement INSEE)	16 085
ɔre de résidences secondaires (article R 2313-1 *in fine*)	
de l'EPCI à fiscalité propre auquel la commune adhère :	
……	
……	

Potentiel fiscal et financier (1)		Valeurs par hab.	Moyennes nationales du potentiel
Fiscal	Financier	(population DGF)	financier par habitant de la strate

Informations financières - ratios (2)		Valeurs communales	Moyennes nationales de la strate (3)
Dépenses réelles de fonctionnement/population		524,69	
Produit des impositions directes/population		438,58	
Recettes réelles de fonctionnement/population		636,78	
Dépenses d'équipement brut/population		136,26	
Encours de dette/population	9948154,55	618,47	
DGF/population		61,99	
Dépenses de personnel/dépenses réelles de fonctionnement (2)		39,91%	
Coefficient de mobilisation du potentiel fiscal (2)			
Coefficient de mobilisation du potentiel fiscal élargi (2) (4)			
Dépenses de fonct. et remb. de la dette en capital/recettes réelles de fonct. (2)		93,49%	
Dépenses d'équipement brut/recettes réelles de fonctionnement (2)		21,40%	
Encours de la dette/recettes réelles de fonctionnement (2)		0,97	

***Madame Nelly NOGUES** : A la page 9 vous avez le même camembert qui correspond aux recettes. Donc vous voyez que les recettes se sont bien sûr en majorité les impôts et taxes pour 72%. Nous avons dit avec Marie-Françoise qu'il aurait été judicieux de faire dans les impôts taxes une petite case qui fait ressortir le reversement de la CLECT, bon voilà. Après les dotations de participation pour 15% et puis tout le reste c'est du petit produit mais évidemment c'est la fiscalité qui pèse le plus.*
Page 12 vous avez aussi un autre camembert intérressant, alors ce camembert là répartit les charges par service en fait, si vous voulez par fonction, c'est à dire vous avez tout ce qui concerne l'enseignement et la formation qui correspond à 38% vous voyez c'est la plus grosse partie, vous avez les services généraux qui représentent 20%, la culture 10%, sport et jeunesse 7%, sécurité et salubrité publique 6%, action économiqe 5%, aménagement et services urbains 12%, intervention sociale et santé 2%.
Vous voyez la répartition à peu près des charges, la plus grosse partie c'est autour de l'enfance jeunesse. Si on rajoute même les équipements sportifs, c'est vrai qu'on fait beaucoup comme ça a été dit dans le journal de la cdc, l'accent est mis sur la jeunesse
Pour vous montrer aussi, c'est vrai que j'avais demandé à Marie-Françoise de nous dire un petit peu, quel était le volume de mandats et de titres réalisés parce que je pense que c'est énorme. Donc dans l'année il y a 5352 mandats qui ont été réalisés et 11251 titres. Donc vous voyez que nos secrétaires qui sont là-bas, en particulier Nadine et Frédérique, elles n'ont pas manqué de travail. C'était vraiment un gros flux de titres et de mandats.

***Madame Marie-Françoise DUVIGNAC** : le compte administratif présente en général les ratios donc celui qui nous intéresse c'est celui en général délivré en pourcentages donc sur les dépenses de personnel par rapport aux dépenses réelles de fonctionnement donc il est à 39.91% ensuite sur la capacité de financement qui reste, donc on voit que quand on rajoute les dépenses de fonctionnement pour le remboursement de la dette en capital et qu'on le divise par la recette réelle de fonctionnement le ratio est à 93.49% ça veut dire que par rapport à 100 il y a une capacité de financement supplémentaire. Sur les dépenses d'équipement brut, sur les recettes réelles de fonctionnement il est à 21.40% et celui qui nous intéresse au premier chef c'est celui de l'encours de la dette par rapport à la recette réelle de fonctionnement aujourd'hui il est à 0.97, c'est-à-dire qu'il est inférieur à 1 et c'est toujours ce que l'on recherche.*

***Madame Nelly NOGUES** : Donc nos ratios sont bons pour l'instant, ils sont corrects, on suit ce que nous a dit le Stratorial.*

***Monsieur Bertrand de COLOMBEL** : Il y a un écart entre le graphique de la page 4 où les charges de personnel sont à 37% et page 13 dans votre tableau c'est 39.91%.*

***Madame Marie-Françoise DUVIGNAC** : Oui parce qu'il y a une partie lorsqu'on a fait le graphique sur les charges on a sorti un ensemble d'écritures d'ordres qui apparaissent dans les ratios.*

***Madame Nelly NOGUES** : Par rapport à une collectivité de la même importance, ça va, c'est correct. Ça ne nous permet pas, je le répète, de faire des folies et d'aller n'importe comment mais on peut avoir de la sérénité pour l'avenir si on est sérieux, si ceux qui nous suive sont sérieux ils pourront continuer à investir dans la cdc régulièrement, mais il faut un peu de temps, il faut que les choses se fassent par étape, on ne peut pas faire tout en même temps, on verra tout à l'heure quand on va prendre l'investissement.*

<u>SECTION D'INVESTISSEMENT</u>
DEPENSES

II - PRESENTATION GENERALE DU BUDGET	II
SECTION D'INVESTISSEMENT - CHAPITRES	A3

DEPENSES D'INVESTISSEMENT

Chap	Libellé	Crédits ouverts (BP+DM+RAR N-1)	Mandats émis	Restes à réaliser au 31/12	Crédits annulés
010	Stocks (3)				
20	Immobilisations incorporelles (sauf 204)				
204	Subventions d'équipement versées	32 905,00	106 054,77		-73 149,77
21	Immobilisations corporelles				
22	Immobilisations reçues en affectation (4)				
23	Immobilisations en cours				
	Total des opérations d'équipement	10 675 872,80	2 272 128,48	3 771 046,15	4 632 698,17
Total des dépenses d'équipement		**10 708 777,80**	**2 378 183,25**	**3 771 046,15**	**4 559 548,40**
10	Dotations, fonds divers et réserves	808,23	808,23		
13	Subventions d'investissement				
16	Emprunts et dettes assimilées	1 150 524,04	1 136 073,13		14 450,91
18	Compte de liaison : affectation … (5)				
26	Particip., créances rattachées à des particip.				
27	Autres immobilisations financières	17 992,16			17 992,16
020	Dépenses imprévues	33 676,11			
Total des dépenses financières		**1 203 000,54**	**1 136 881,36**		**32 443,07**
45..1	**Total des opé. Pour compte de tiers (6)**	**78 616,84**	**10 773,60**		**67 843,24**
Total des dépenses réelles d'investissemen		**11 990 395,18**	**3 525 838,21**	**3 771 046,15**	**4 659 834,71**
040	*Opé. d'ordre de transferts entre sections (1)*	195 803,51	217 462,40		-21 658,89
041	*Opérations patrimoniales (1)*				
Total des dépenses d'ordre d'investissemen		**195 803,51**	**217 462,40**		**-21 658,89**
TOTAL		**12 186 198,69**	**3 743 300,61**	**3 771 046,15**	**4 638 175,82**
Pour information (2)					
D 001 Solde d'exécution négatif reporté de N-1		**1 915 695,47**			

SECTION D'INVESTISSEMENT
RECETTES

RECETTES D'INVESTISSEMENT

Chap	Libellé	Crédits ouverts (BP+DM+RAR N-1)	Titres émis	Restes à réaliser au 31/12	Crédits annulés
010	Stocks (3)				
13	Subventions d'investissement	5 681 473,93	339 739,81	2 659 338,42	2 682 395,70
16	Emprunts et dettes assimilées (hors 165)	1 356 635,79	797 414,00	1 786 000,00	-1 226 778,21
20	Immobilisations incorporelles (sauf 204)				
204	Subventions d'équipement versées				
21	Immobilisations corporelles				
22	Immobilisations reçues en affectation (4)				
23	Immobilisatons en cours				
Total des recettes d'équipement		**7 038 109,72**	**1 137 153,81**	**4 445 338,42**	**1 455 617,49**
10	Dot.,fonds divers et réserves (hors 1068)	2 354 028,33	769 573,07	125 937,51	1 458 517,75
1068	Excédents de fonct. capitalisés (7)	1 339 449,77	1 339 449,77		
138	Autres sub. d' invest. non transférables				
165	Dépôts et cautionnements reçus	5 000,00	1 094,22		3 905,78
18	Compte de liaison : affectation à …				
26	Particip., créances rattachées à des particip.				
27	Autres immobilisations financières	20 305,36			20 305,36
024	Produits des cessions				
Total des recettes financières		**3 718 783,46**	**2 110 117,06**	**125 937,51**	**1 482 728,89**
45..2	**Total des opé. pour le compte de tiers (6)**	**83 008,84**	**16 445,50**		**66 563,34**
Total des recettes réelles d'investissement		**10 839 902,02**	**3 263 716,37**	**4 571 275,93**	**3 004 909,72**
021	*Virement de la section de fonctionnement (1)*	2 481 597,25			
040	*Opé. d'ordre de transferts entre sections (1)*	513 378,33	641 878,71		-128 500,38
041	*Opérations patrimoniales (2)*				
Total des recettes d'ordre d'investissement		**2 994 975,58**	**641 878,71**		**-128 500,38**
TOTAL		**13 834 877,60**	**3 905 595,08**	**4 571 275,93**	**2 876 409,34**
Pour information (2)					
R 001 Solde d'exécution positif reporté de N-1					

Commentaire :

DEPENSES

III - VOTE DU BUDGET	III
SECTION D'INVESTISSEMENT - DETAIL DES DEPENSES	B1

Chap/ art(1)	Libellé (1)	Crédits ouverts (BP+DM+RAR N-1)	Mandats émis	Restes à réaliser au 31/12	Crédits annulés
010	**Stocks**				
20	**Immobilisations incorporelles (sauf opérations et 204)**	**111 950,00**			**111 950,00**
204132	Subv°equipt departement bat et installat	110 000,00			110 000,00
2041412	Batiments et installations	1 950,00			1 950,00
204	**Subventions d'équipement versées (hors opérations)**	**32 905,00**	**106 054,77**		**-73 149,77**
204132	Subv°equipt departement bat et installat		73 750,00		-73 750,00
2041412	Batiments et installations	32 905,00	32 304,77		600,23
21	**Immobilisations corporelles (hors opérations)**				
22	**Immobilisations reçues en affectation (hors opérations)**				
23	**Immobilisations en cours (hors opération)**				

Le détail des opérations d'équipement sur l'exercice a été le suivant :

Chap/ art(1)	Libellé (1)	Crédits ouverts (BP+DM+RAR N-1)	Mandats émis	Restes à réaliser au 31/12	Crédits annulés

	Opérations d'équipement n°... (2)	**10 675 872,80**	**2 272 128,48**	**3 771 046,15**	**4 632 698,17**
11	Bureau de la cdc	31 500,00	12 493,52	4 903,71	14 102,77
112	Communication	46 592,00	14 344,98	15 192,00	17 055,02
15	Urbanisme	83 425,64	27 134,21	56 291,43	
152	Gendarmerie a gace	1 174 200,00			1 174 200,00
153	Aire de grand passage	405 000,00			405 000,00
17	Haut debit sous repartiteurs	27 100,00	27 100,00		
20	Locaux administratifs cdc	25 000,00	8 027,00		16 973,00
203	Maison sante services le merlerault	2 000,00			2 000,00
21	La poste	1 860,00			1 860,00
32	Services techniques de la cdc	30 760,00	18 249,60		12 510,40
37	Tourisme	89 724,00	4 915,20		84 808,80
370	Velos electriques	25 276,00		25 275,60	0,40
40	Ecoles du territoire - informatisation	54 975,00	40 511,10	14 463,20	0,70
41	Ecoles primaires de vimoutiers	68 585,00	6 806,12	62 884,94	-1 106,06
411	Ecole prmaire edgar degas	7 000,00	2 678,04		4 321,96
412	Ecole nonant le pin	16 690,00	16 687,01		2,99
414	Ecole primaire ste gauburge	17 000,00	13 755,29		3 244,71
42	Ecoles maternelles de vimoutiers	5 000,00	1 173,81	446,27	3 379,92
421	Ecole maternelle edgar degas	10 198,86	1 373,30		8 825,56
423	Ecole maternelle j morin merlerault	1 922 132,44	46 291,42	1 589 741,14	286 099,88
425	Ecole maternelle ste gauburge ste colomb	4 525,00			4 525,00
43	Ecole de crouttes	1 000,00	483,92		516,08
46	Ecole du sap	5 000,00	4 484,68		515,32
500	Piscine intercommunale gace	35 000,00			35 000,00
501	Pprt merlerault	274 560,00	92 296,02	177 467,98	4 796,00
515	Ramii relai assistance maternelle	21 000,00	18 827,96		2 172,04
521	Clsh merlerault	5 000,00			5 000,00
53	Maison de sante vimoutiers	2 048 570,40	193 064,17	1 374 158,79	481 347,44
535	Nonant le pin city stade	77 200,00	75 815,51		1 384,49
541	Tennis de gace	10 860,00			10 860,00
546	Psla de gace	5 000,00	1 104,00		3 896,00
547	Tennis vimoutiers	112 098,00			112 098,00
55	Clsh enfance de pontchardon	3 000,00	2 030,52		969,48
60	Atelier 1300 m², rue g renault	104 001,67	96 455,91	7 545,76	
62	Fonderie de pontchardon-crassier	24 761,19	1 815,00		22 946,19
63	Atelier rue des pommiers	72 000,00			72 000,00
680	Abattoir de volailles	500 000,00			500 000,00
681	Za de gace	5 000,00			5 000,00
69	Animations economiques	5 000,00			5 000,00
691	Amenagement zone industrielle vimoutiers	61 415,00			61 415,00
696	Telecentre	1 000,00			1 000,00
70	Vehicules	45 000,00	44 400,00		600,00
700	Merlerault amgt bourg	229 200,00			229 200,00
701	Nonant le pin amgt bourg	213 740,00	4 745,52		208 994,48
703	Echauffour amgt bourg	500 000,00	19 163,51	12 576,50	468 259,99
71	Voirie	958 283,88	865 612,15	11 288,86	81 382,87
714	Place du sap	45 900,00	27 985,32		17 914,68
717	Voirie Région de Gacé	489 049,72	487 974,68		1 075,04
718	Le bosc renoult - amenagements	44 560,00			44 560,00
719	Feux tricolores	2 060,00		2 055,60	4,40
73	Voirie communale le merlerault	420 489,00	41 831,15	278 652,28	100 005,57
79	Ste gauburge voirie amgt	20 000,00			20 000,00
80	Bibliotheque	13 080,00	7 654,87		5 425,13
81	Ecole fr musique intercommunale	261 500,00	38 956,99	137 488,59	85 054,42
893	Rest scolaire sap en auge	6 500,00	5 886,00	613,50	0,50
897	Rest scolaire ste gauburge	6 500,00			6 500,00
	Total des dépenses d'équipement	**10 820 727,80**	**2 378 183,25**	**3 771 046,15**	**4 671 498,40**

Montant auquel il convient d'ajouter :

10	**Dotations, fonds divers et réserves**	**808,23**	**808,23**		
1068	Excedent de fonctionnement capitalise	808,23	808,23		
13	**Subventions d'investissement**				
16	**Emprunts et dettes assimilées**	**1 150 524,04**	**1 136 073,13**		**14 450,91**
1641	Emprunts en francs ou en euros	1 145 000,00	1 126 688,34		18 311,66
165	Dépôts et cautionnements reçus	5 524,04	2 578,02		2 946,02
1678	Autres emprunts et dettes		5 142,42		-5 142,42
168741	Autres dettes communes membres du gfp		1 664,35		-1 664,35
18	**Compte de liaison : affectation à**				
26	**Participations et créances rattachées à des particip.**				
27	**Autres immobilisations financières**	**17 992,16**			**17 992,16**
2764	Créances sur des particuliers	17 992,16			17 992,16
020	**Dépenses imprévues**	**33 676,11**			
	Total des dépenses financières	**1 203 000,54**	**1 136 881,36**		**32 443,07**
45…1..	**Opé. pour compte de tiers n°… (3)**				
4581423	Op°sous mandat ecole merlt reseaux	67 841,84			67 841,84
458150	Op. d'investissement sous mandat dépense	10 775,00	10 773,60		1,40
Total des dépenses d'opérations pour compte de tiers		**78 616,84**	**10 773,60**		**67 843,24**
TOTAL DES DEPENSES REELLES		**12 102 345,18**	**3 525 838,21**	**3 771 046,15**	**4 771 784,71**

Madame Marie-Françoise DUVIGNAC *: L'engagement qui avait été pris par la cdc historique de Gacé de participer à l'équipement du restaurant scolaire de gacé donc c'est la dernière échéance qui a été constatée en 2018, ça veut dire que pour faire le budget 2019 c'est une dépense que l'on n'a plus.*
Madame Nelly NOGUES *: C'était une convention sur 5 ans et c'est terminé. On a participé pour 550 000 euros qui étaient répartis sur 5 ans, pas tout à fait parce que finalement au départ c'était 550 ça n'a pas du être tout à fait ça la dernière échéance était moindre. C'est parce que nos élèves des écoles élémentaires et maternelles vont manger au restaurant du collège, ont leurs repas fabriqués au restaurant du collège, on avait préféré au lieu de refaire une cuisine en maternelle on a préféré mutualiser avec le collège, ça nous a évité de remettre des équipements trop couteux dans notre école maternelle.*

Madame Marie-Françoise DUVIGNAC *: Pour la somme suivante des 32 304,77 € la cdc des Vallée d'Auge et du Merlerault a poursuivi les engagements qui avaient été pris par la cdc historique des vallées Merleraul et a reversé un fond de concours à la commune de Godisson pour l'aménagement de la voirie devant sa mairie.*

<u>RECETTES</u>

III - VOTE DU BUDGET	III
SECTION D'INVESTISSEMENT - DETAIL DES RECETTES	B2

Chap/ art(1)	Libellé (1)	Crédits ouverts (BP+DM+ RAR N-1)	Titres émis	Restes à réaliser au 31/12	Crédits annulés
010	**Stocks**				
13	**Subventions d'investissement**	**5 681 473,93**	**339 739,81**	**2 659 338,42**	**2 682 395,70**
1311	Etat et établissements nationaux	845 170,88	53 390,53	817 890,18	-26 109,83
1312	Régions	441 713,00		175 000,00	266 713,00
1313	Départements	140 642,00		100 000,00	40 642,00
13141	Communes membres du gfp	129 841,82	167 853,28	235 488,54	-273 500,00
1317	Budget communautaire & fonds structurels	319 754,00		225 000,00	94 754,00
1318	Autres	27 000,00	3 774,00		23 226,00
1321	Etat et établissements nationaux	254 000,00	83 523,00		170 477,00
1322	Régions	335 142,00		72 750,00	262 392,00
1323	Départements	65 900,00	18 490,00		47 410,00
13241	Communes membres du gfp	293 500,00			293 500,00
13258	Autres groupements	66 949,91			66 949,91
1328	Autres	53 807,92			53 807,92
1331	D.g.e.	364 149,00		32 513,00	331 636,00
1341	D.g.e.	2 331 903,40	12 709,00	1 000 696,70	1 318 497,70
1342	Amendes de police	12 000,00			12 000,00
16	**Emprunts et dettes assimilées (hors 165)**	**1 356 635,79**	**797 414,00**	**1 786 000,00**	**-1 226 778,21**
1641	Emprunts en francs ou en euros	1 356 635,79	797 414,00	1 786 000,00	-1 226 778,21
20	**Immobilisations incorporelles (sauf 204)**	**208 551,56**			**208 551,56**
204141	Projets d'infrastructures d'interet nati	208 551,56			208 551,56
204	**Subventions d'équipement versées**				
21	**Immobilisations corporelles**				
22	**Immobilisations reçues en affectation**				
23	**Immobilisations en cours**				
	Total des recettes d'équipement	**7 246 661,28**	**1 137 153,81**	**4 445 338,42**	**1 664 169,05**

10	**Dotations, fonds divers et réserves**	**3 693 478,10**	**2 109 022,84**	**125 937,51**	**1 458 517,75**
10222	Fctva	2 354 028,33	769 573,07	125 937,51	1 458 517,75
1068	Excedent de fonctionnement capitalise	1 339 449,77	1 339 449,77		
138	**Autres subventions d'investis. non transférables**				
165	**Dépôts et cautionnements reçus**	**5 000,00**	**1 094,22**		**3 905,78**
165	**Dépôts et cautionnements reçus**	**5 000,00**	**1 094,22**		**3 905,78**
18	**Compte de liaison : affectation à**				
26	**Participations et créances rattachées à des particip.**				
27	**Autres immobilisations financières**	**20 305,36**			**20 305,36**
276351	Gfp de rattachements	2 313,20			2 313,20
2764	Créances sur des particuliers	17 992,16			17 992,16
024	**Produits des cessions d'immobilisation**				
Total des recettes financières		**3 718 783,46**	**2 110 117,06**	**125 937,51**	**1 482 728,89**

45...2..	**Opé. pour compte de tiers n°... (2)**				
458242	Oper sous mandat ecole merl reseaux	67 841,84			67 841,84
458250	Opération recette sous mandat	15 167,00	16 445,50		-1 278,50
Total des recettes d'opérations pour compte de tiers		**83 008,84**	**16 445,50**		**66 563,34**

TOTAL DES RECETTES REELLES	**11 048 453,58**	**3 263 716,37**	**4 571 275,93**	**3 213 461,28**

Chap / art(1)	Libellé (1)	Crédits ouverts (BP+DM+RAR N-1)	Titres émis	Restes à réaliser au 31/12	Crédits annulés
021	***Virement de la section de fonctionnement***	***2 481 597,25***			
040	***(4)***	***513 378,33***	***641 878,71***		***-128 500,38***
2111	*Terrains nus*		*4 310,00*		*-4 310,00*
2132	*Immeubles de rapport*		*129 317,00*		*-129 317,00*
2802	*Amort frais lies aux document urbanisme*	*24 294,83*	*24 294,83*		
28031	*Amortissement des frais d'études*	*39 951,06*	*39 951,06*		
2804132	*C dal batiments et installation*	*36 054,11*	*36 054,11*		
2804133	*Projets d'infrastructure d'interet natio*	*6 897,44*	*6 897,44*		
2804141	*Batiments et installations*	*3 268,30*	*3 268,30*		
2804158	*Autres biens*	*6 969,00*	*6 969,00*		
2804163	*Batiments et installations à caract admi*	*15 204,88*	*15 204,88*		
28051	*Concessions et droits similaires*	*2 430,09*	*2 430,09*		
281311	*Hotel de ville*	*421,45*	*421,45*		
281312	*Batiments scolaires*	*119,08*	*119,08*		
281318	*Autres batiments publics*	*4 131,48*	*4 131,48*		
28132	*Immeubles de rapport*	*161 425,03*	*104 749,01*		*56 676,02*
28135	*Instal. géné., agenc. et amén. construc.*	*589,08*	*589,08*		
28138	*Autres constructions*	*6 163,99*	*6 163,99*		
28151	*Réseaux de voirie*	*1 157,18*	*1 157,18*		
28152	*Installations de voirie*	*3 718,88*	*3 718,88*		
281568	*Autre matériel et outillage d'incendie*		*325,85*		*-325,85*
281578	*Autre matériel et outillage de voirie*		*6 773,85*		*-6 773,85*
28158	*Autres*	*17 283,87*	*12 871,40*		*4 412,47*
281721	*Plantations arbres et arbustes*	*260,16*	*260,16*		
281731	*Batiments publics*	*17 669,47*	*17 669,47*		
281732	*Immeubles de rapport*		*56 676,02*		*-56 676,02*
281738	*Autres constructions*	*10 616,56*	*7 219,21*		*3 397,35*
2817538	*Autres réseaux*	*249,50*	*249,50*		
281757	*Matériel et outillage de voirie*	*472,65*	*472,65*		
281758	*Autres*	*4 795,75*	*4 795,75*		
281783	*Matériel de bureau et informatique*	*386,20*	*386,20*		
281784	*Mobilier*	*2 712,21*	*2 712,21*		
281788	*Autres*	*8 978,88*	*8 978,88*		
28181	*Instal. géné., agenc. et aménag. divers*	*11 029,39*	*8 460,43*		*2 568,96*
28182	*Matériel de transport*	*14 417,28*	*14 299,01*		*118,27*
28183	*Matériel de bureau et informatique*	*34 998,46*	*33 700,04*		*1 298,42*
28184	*Mobilier*	*12 573,25*	*12 573,25*		
28188	*Autres*	*64 138,82*	*63 707,97*		*430,85*
TOTAL DES PRELEVEMENTS PROVENANT DE LA SECTION DE FONCTIONNEMENT		***2 994 975,58***	***641 878,71***		***-128 500,38***
041	***Opérations patrimoniales (5)***				
	TOTAL DES RECETTES D'ORDRE	***2 994 975,58***	***641 878,71***		***-128 500,38***
TOTAL DES RECETTES D'INVESTISSEMENT DE L'EXERCICE (= Total des opérations réelles et d'ordre)		**14 043 429,16**	**3 905 595,08**	**4 571 275,93**	**3 084 960,90**

Madame Marie-Françoise DUVGNAC *: Le seul commentaire que l'on peut faire c'est par rapport à la ligne budget communautaire où on est toujours payé N+2*
Madame Nelly NOGUES *: Il s'agit des fonds européens, et ça a toujours un peu de retard ce qui peut des fois nous poser quelques problèmes au niveau de la trésorerie.*
Madame Marie-Françoise DUVGNAC *: Il faut savoir que l'on encaisse en 2018 les subventions attribuées en 2016.*

ETAT DES RESTES A REALISER

DETAIL DES RESTES A REALISER					
Chap. /art	Libellé	Dépenses engagées non mandatées		Titres restant à émettre	
TOTAL DE LA SECTION DE FONCTIONNEMENT		E		K	
TOTAL DE LA SECTION D'INVESTISSEMENT		F	**3 771 046,15**	L	**4 571 275,93**
0011	Bureau de la cdc		4 903,71		
0040	Ecoles du territoire informatisation		14 463,20		
0041	Ecoles primaires de vimoutiers		62 884,94		
0042	Ecoles maternelles de vimoutiers		446,27		
0060	Atelier 1300 m², rue g renault		7 545,76		
0071	Voirie		11 288,86		
0073	Voirie le merlerault		278 652,28		
0112	Communication		15 192,00		
10	Dotations fonds divers				125 937,51
13	Subventions d'investissement				2 659 338,42
15	Urbanisme		56 291,43		
16	Emprunts et dettes assimilees				1 786 000,00
370	Velos electriques		25 275,60		
423	Ecole j morin merlerault		1 589 741,14		
501	Pprt merlerault		177 467,98		
53	Maison de sante vimoutiers		1 374 158,79		
703	Echauffour amgt bourg		12 576,50		
719	Feux tricolores		2 055,60		
81	Ecole de musique intercommunale		137 488,59		
893	Rest scolaire sap en auge		613,50		

◙ **les résultats nets de clôture du budget principal pour l'exercice 2018 sont donc de :**

- ¤ **section d'investissement : - 1 753 401.00 €**
- ¤ **section de fonctionnement : + 3 039 545.70 €**

0190212 – 02A (b) – AFFECTATION DES RESULTATS – BUDGET PRINCIPAL DE LA COMMUNAUTE DE COMMUNES DES VALLEES D'AUGE ET DU MERLERAULT

Le conseil communautaire, **à l'unanimité,**
Ouï, l'exposé de Madame la Présidente,
Vu l'e Code Général des Collectivités Territoriales,
Après avoir entendu les résultats du compte administratif 2018,
Vu l'avis favorable de la commission des finances,

◙ **Constate** les résultats 2018 du compte administratif du budget principal de la Communauté de communes des Vallées d'Auge et du Merlerault

POUR MÉMOIRE RESULTATS N-1	
Résultat d'investissement antérieur reporté	- 1 915 695,47
Résultat de fonctionnement antérieur reporté	1 660 957,47
SOLDE D'EXECUTION DE LA SECTION D'INVESTISSEMENT AU 31-12	
Dépenses d'investissement	*3 743 300,61*
Recettes d'investissement	*3 905 595,08*
Solde d'éxécution de la clôture de l'exercice 2017	**162 294,47**
Résultat antérieur	- 1 915 695,47
Solde d'éxécution cumulé à reporté au BP - Chap 001	**- 1 753 401,00**
RESTES A REALISER AU 31-12	
Dépenses d'investissement	*3 771 574,75*
Recettes d'investissement	*4 571 275,93*
Solde d'éxécution des restes à réaliser	**799 701,18**
BESOIN DE FINANCEMENT DE LA S°D'INVESTISSEMENT AU 31-12	
Rappel du solde d'éxécution cumulé	- 1 753 401,00
Rappel du solde des restes à réaliser	799 701,18
BESOIN NET DE FINANCEMENT DE LA SECTION D'INVESTISSEMENT 2017	**- 953 699,82**
RESULTAT DE FONCTIONNEMENT A AFFECTER	
Dépenses de fonctionnement	9 081 490,29
Recettes de fonctionnement	10 460 078,52
Résultat de clôture de l'exercice 2017	**1 378 588,23**
Résultat antérieur	1 660 957,47
RESULTAT CUMULE	**3 039 545,70**

Couverture du besoin de financement de la section d'investissement	**- 953 699,82**
**** Crédit du compte 1068***	953 699,82
Affectation complémentaire en réserves	
**** Crédit du compte 1068***	621 300,18
Solde sur excédent de fonctionnement	
**** Crédit du compte 002***	1 464 561,30

◙ **Décide** d'affecter le résultat 2018 de la section de fonctionnement ainsi qu'il suit :

- Section d'investissement : Article 1068 1 575 000.00 €
- Solde restant à la section de fonctionnement : Article 002 1 464 561.30 €

Commentaire :

Ce qui nous permet d'être conforme au prévisionnel présenté lors de l'étude Stratorial

Madame Nelly NOGUES : *On suit à la lettre ce que nous a préconisé le cabinet Stratorial.*

20190212 – 02A (b) – COMPTE ADMINISTRATIF 2018 – BUDGET ANNEXE DES ORDURES MENAGERES DE LA COMMUNAUTE DE COMMUNES DES VALLEES D'AUGE ET DU MERLERAULT

Le conseil communautaire, **à l'unanimité,**
Ouï, l'exposé de Madame la Présidente,

Vu le Code Général des Collectivités Territoriales
Vu l'avis favorable de la commission des finances

◙ **adopte ainsi qu'il suit les résultats du compte administratif 2018 du budget annexe des ordures ménagères de la communauté de communes et arrête les comptes tels que ci-après**

BALANCE GENERALE DU BUDGET

II - PRESENTATION GENERALE DU BUDGET					II
VUE D'ENSEMBLE					A1

EXECUTION DU BUDGET

			DEPENSES		RECETTES
REALISATIONS DE L'EXERCICE (mandats et titres)	Section de fonctionnement	A	1 423 622,67	G	1 410 207,06
	Section d'investissement	B	26 746,96	H	13 439,51
			+		+
REPORTS DE L'EXERCICE N-1	Reports en section de fonctionnement (002)	C		I	46 520,83
	Reports en section d'investissement (001)	D		J	84 295,61
			(si déficit)		(si excédent)
			=		=
	TOTAL (réalisations + reports)	= A+B+C+D	1 450 369,63	=G+H+I + J	1 554 463,01
RESTES A REALISER A REPORTER EN N+1(1)	Section de fonctionnement	E		K	
	Section d'investissement	F	50 193,65	L	
	TOTAL des restes à réaliser à reporter en N+1	=E+F	50 193,65	=K+L	
RESULTAT CUMULE	Section de fonctionnement	=A+C+E	1 423 622,67	=G+I+K	1 456 727,89
	Section d'investissement	=B+D+F	76 940,61	=H+J+L	97 735,12
	TOTAL CUMULE	=A+B+C+D+E+F	1 500 563,28	=G+H+I +J+K+L	1 554 463,01

SECTION DE FONCTIONNEMENT
DEPENSES

II - PRESENTATION GENERALE DU BUDGET						II
SECTION DE FONCTIONNEMENT - CHAPITRES						A2
DEPENSES DE FONCTIONNEMENT						
Chap.	Libellé	Crédits ouverts	Crédits employés (ou restant à employer)			
		(BP+DM+RAR N-1)	Mandats émis	Charges rattachées	Restes à réaliser au 31/12	Crédits annulés
011	Charges à caractère général	216 099,29	211 293,72			4 805,57
012	Charges de personnel et frais assimilés	37 650,00	32 417,91			5 232,09
014	Atténuations de produits					
65	Autres charges de gestion courante	1 165 131,28	1 164 754,89			376,39
656	Frais de fonct. Des groupes d'élus					
Total des dépenses de gestion courante		**1 418 880,57**	**1 408 466,52**			**10 414,05**
66	Charges financières	1 519,85	1 519,85			
67	Charges exceptionnelles	24 320,00	196,79			*24 123,21*
68	Dotations aux provisions (1)					
022	Dépenses imprévues					
Total des dépenses réelles de fonctionneme		**1 444 720,42**	**1 410 183,16**			**34 537,26**
023	*Virement à la section d'investissement (2)*					
042	*Opé. d'ordre de transferts entre sections (2)*	13 439,51	13 439,51			
043	*Opé. d'ordre à l 'intérieur de la sect. fonct.(2)*					
Total des dépenses d'ordre de fonctionneme		**13 439,51**	**13 439,51**			
TOTAL		**1 458 159,93**	**1 423 622,67**			**34 537,26**
Pour information (3)						
D 002 Déficit de fonctionnement reporté de N-1						

SECTION DE FONCTIONNEMENT
RECETTES

RECETTES DE FONCTIONNEMENT						
Chap.	Libellé	Crédits ouverts	Crédits employés (ou restant à employer)			
		(BP+DM+RAR N-1)	Titres émis	Produits rattachés	Restes à réaliser au 31/12	Crédits annulés
013	Atténuation de charges					
70	Produits des services, du domaine et ventes.	22 000,00	22 494,79			-494,79
73	Impôts et taxes	1 385 492,00	1 384 718,00			774,00
74	Dotations et participations					
75	Autres produits de gestion courante		767,17			-767,17
Total des recettes de gestion courante		**1 407 492,00**	**1 407 979,96**			**-487,96**
76	Produits financiers					
77	Produits exceptionnels		1 080,00			-1 080,00
78	Reprises sur provisions (1)					
Total des recettes réelles de fonctionnement		**1 407 492,00**	**1 409 059,96**			**-1 567,96**
042	*Opé. d'ordre de transferts entre sections (2)*	4 147,10	1 147,10			3 000,00
043	*Opé. d'ordre à l'intérieur de la sect. fonct. (2)*					
Total des recettes d'ordre de fonctionnement		**4 147,10**	**1 147,10**			**3 000,00**
TOTAL		**1 411 639,10**	**1 410 207,06**			**1 432,04**
Pour information (3)						
R 002 Excédent de fonctionnement reporté de N-		**46 520,83**				

Commentaire :

L'essentiel des dépenses est :

- *Le coût de collecte sur le territoire de l'ex-Pays du camembert*
- *Les participations à verser aux syndicats qui gérent tout ou partie de la compétence pour le compte de la collectivité*

Madame Marie-Françoise DUVIGNAC *précise que les recettes brutes ne suffisent pas à équilibrer le budget de l'année.*

***Madame Nelly NOGUES**: la taxe est bloquée depuis quelques temps, il va falloir se réunir pour harmoniser et il y a du travail, chaque secteur a un mode de fonctionnement différent, il y a du travail un peu partout et il faudrait qu'on arrive à avoir le même traitement pour tous les habitants du territoire, cela va prendre plusieurs années.*

SECTION D'INVESTISSEMENT
DEPENSES

II - PRESENTATION GENERALE DU BUDGET					II
SECTION D'INVESTISSEMENT - CHAPITRES					A3
DEPENSES D'INVESTISSEMENT					
Chap	**Libellé**	**Crédits ouverts (BP+DM+RAR N-1)**	**Mandats émis**	**Restes à réaliser au 31/12**	**Crédits annulés**
010	Stocks (3)				
20	Immobilisations incorporelles (sauf 204)				
204	Subventions d'équipement versées				
21	Immobilisations corporelles				
22	Immobilisations reçues en affectation (4)				
23	Immobilisations en cours				
	Total des opérations d'équipement	91 274,82	23 286,66	50 193,65	17 794,51
Total des dépenses d'équipement		**91 274,82**	**23 286,66**	**50 193,65**	**17 794,51**
10	Dotations, fonds divers et réserves				
13	Subventions d'investissement				
16	Emprunts et dettes assimilées	2 313,20	2 313,20		
18	Compte de liaison : affectation … (5)				
26	Particip., créances rattachées à des particip.				
27	Autres immobilisations financières				
020	Dépenses imprévues				
Total des dépenses financières		**2 313,20**	**2 313,20**		
45..1	**Total des opé. Pour compte de tiers (6)**				
Total des dépenses réelles d'investissemen		**93 588,02**	**25 599,86**	**50 193,65**	**17 794,51**
040	*Opé. d'ordre de transferts entre sections (1)*	4 147,10	1 147,10		3 000,00
041	*Opérations patrimoniales (1)*				
Total des dépenses d'ordre d'investissemen		**4 147,10**	**1 147,10**		**3 000,00**
TOTAL		**97 735,12**	**26 746,96**	**50 193,65**	**20 794,51**
Pour information (2)					
D 001 Solde d'exécution négatif reporté de N-1					

SECTION D'INVESTISSEMENT
RECETTES

RECETTES D'INVESTISSEMENT

Chap	Libellé	Crédits ouverts (BP+DM+RAR N-1)	Titres émis	Restes à réaliser au 31/12	Crédits annulés
010	Stocks (3)				
13	Subventions d'investissement				
16	Emprunts et dettes assimilées (hors 165)				
20	Immobilisations incorporelles (sauf 204)				
204	Subventions d'équipement versées				
21	Immobilisations corporelles				
22	Immobilisations reçues en affectation (4)				
23	Immobilisatons en cours				
Total des recettes d'équipement					
10	Dot.,fonds divers et réserves (hors 1068)				
1068	Excédents de fonct. capitalisés (7)				
138	Autres sub. d' invest. non transférables				
165	Dépôts et cautionnements reçus				
18	Compte de liaison : affectation à …				
26	Particip., créances rattachées à des particip.				
27	Autres immobilisations financières				
024	Produits des cessions				
Total des recettes financières					
45..2	**Total des opé. pour le compte de tiers (6)**				
Total des recettes réelles d'investissement					
021	*Virement de la section de fonctionnement (1)*				
040	*Opé. d'ordre de transferts entre sections (1)*	13 439,51	13 439,51		
041	*Opérations patrimoniales (2)*				
Total des recettes d'ordre d'investissement		**13 439,51**	**13 439,51**		
TOTAL		**13 439,51**	**13 439,51**		
Pour information (2)					
R 001 Solde d'exécution positif reporté de N-1		84 295,61			

Commentaire :

Etat de la dette 2018

Exercice	Encours Début	Tirage	Amortissement	Remb. Avec Flux	Remb. sans Flux	Intérêts	Frais	Annuité
2018	29 340,78	0,00	2 313,20	0,00	0,00	1 519,85	0,00	3 833,05
2019	27 027,58	0,00	2 433,02	0,00	0,00	1 400,03	0,00	3 833,05
2020	24 594,56	0,00	2 559,05	0,00	0,00	1 274,00	0,00	3 833,05
2021	22 035,50	0,00	2 691,61	0,00	0,00	1 141,44	0,00	3 833,05
2022	19 343,89	0,00	2 831,04	0,00	0,00	1 002,01	0,00	3 833,05
2023	16 512,86	0,00	2 977,68	0,00	0,00	855,37	0,00	3 833,05
2024	13 535,17	0,00	3 131,93	0,00	0,00	701,12	0,00	3 833,05
2025	10 403,24	0,00	3 294,16	0,00	0,00	538,89	0,00	3 833,05
2026	7 109,08	0,00	3 464,80	0,00	0,00	368,25	0,00	3 833,05
2027	3 644,28	0,00	3 644,28	0,00	0,00	188,77	0,00	3 833,05
		0,00	29 340,77	0,00	0,00	8 989,73	0,00	38 330,50

ETAT DES RESTES A REALISER

DETAIL DES RESTES A REALISER					
Chap. /art	Libellé	Dépenses engagées non mandatées		Titres restant à émettre	
TOTAL DE LA SECTION DE FONCTIONNEMENT		E		K	
TOTAL DE LA SECTION D'INVESTISSEMENT		F	50 193,65	L	
0082	Amelioration service o.m		50 193,65		

◙ **les résultats nets de clôture du budget principal pour l'exercice 2018 sont donc de :**

- ¤ **section d'investissement : - 70 988.16 €**
- ¤ **section de fonctionnement : + 33 105.22 €**

Commentaire :

Les restes à réaliser sont liés à :

- *La commande pour le renouvellement des containers OM*
- *L'aménagement de la plateforme de Camembert, la réception des travaux a été faite en janvier 2019*

20190212 – 02B (b) – AFFECTATION DES RESULTATS – BUDGET ANNEXE DES ORDURES MENAGERES

Le conseil communautaire, **à l'unanimité,**
Ouï, l'exposé de Madame la Présidente,
Vu l'e Code Général des Collectivités Territoriales,
Après avoir entendu les résultats du compte administratif 2018,
Vu l'avis favorable de la commission des finances,

■ **Constate** les résultats 2018 du compte administratif du budget annexe des ordures ménagères de la Communauté de communes des Vallées d'Auge et du Merlerault

POUR MÉMOIRE RESULTATS N-1	
Résultat d'investissement antérieur reporté	84 295,61
Résultat de fonctionnement antérieur reporté	46 520,83
SOLDE D'EXECUTION DE LA SECTION D'INVESTISSEMENT AU 31-12	
Dépenses d'investissement	*26 746,96*
Recettes d'investissement	*13 439,51*
Solde d'éxécution de la clôture de l'exercice 2018	**- 13 307,45**
Résultat antérieur	84 295,61
Solde d'éxécution cumulé à reporté au BP - Chap 001	**70 988,16**
RESTES A REALISER AU 31-12	
Dépenses d'investissement	*50 193,65*
Recettes d'investissement	-
Solde d'éxécution des restes à réaliser	**- 50 193,65**
BESOIN DE FINANCEMENT DE LA S°D'INVESTISSEMENT AU 31-12	
Rappel du solde d'éxécution cumulé	70 988,16
Rappel du solde des restes à réaliser	- 50 193,65
BESOIN NET DE FINANCEMENT DE LA SECTION D'INVESTISSEMENT 2018	**20 794,51**
RESULTAT DE FONCTIONNEMENT A AFFECTER	
Dépenses de fonctionnement	1 423 622,67
Recettes de fonctionnement	1 410 207,06
Résultat de clôture de l'exercice 2017	**- 13 415,61**
Résultat antérieur	46 520,83
RESULTAT CUMULE	**33 105,22**

Couverture du besoin de financement de la section d'investissement	
**** Crédit du compte 1068***	
Affectation complémentaire en réserves	
**** Crédit du compte 1068***	
Solde sur excédent de fonctionnement	
**** Crédit du compte 002***	**33 105,22**

■ **Décide** de ne pas affecter une partie du résultat de fonctionnement à la section d'investissement.

Commentaire :

La question qu'il conviendra de se poser est de savoir si la communauté de communes pourra continuer, compte tenu de son programme ambitieux d'aménagement et de rationalisation de plateformes à autofinancer ses projets et/ou s'il ne conviendra pas de faire appel à un emprunt exceptionnel, même si la DETR vient depuis 2019 abonder le financement des projets.
Taux acté lors de la commission des élus.

***Madame Nelly NOGUES** : Il y aura une réflexion importante à engager avec la commission des ordures ménagères et la commission des finances.*

20190212 – 02A (c) – COMPTE ADMINISTRATIF 2018 – BUDGET ANNEXE DU SPANC DE LA COMMUNAUTE DE COMMUNES DES VALLEES D'AUGE ET DU MERLERAULT

Le conseil communautaire, **à l'unanimité,**
Ouï, l'exposé de Madame la Présidente,

Vu le Code Général des Collectivités Territoriales
Vu l'avis favorable de la commission des finances

◙ **adopte ainsi qu'il suit les résultats du compte administratif 2018 du budget annexe des ordures ménagères de la communauté de communes et arrête les comptes tels que ci-après :**

BALANCE GENERALE DU BUDGET

II - PRESENTATION GENERALE DU COMPTE ADMINISTRATIF								II
VUE D'ENSEMBLE								A1

EXECUTION DU BUDGET

		DEPENSES		RECETTES		SOLDE D'EXECUTION (1)	
REALISATIONS	Section d'exploitation	A	104 125,74	G	112 258,00	G-A	8 132,26
DE L'EXERCICE (mandats et titres)	Section d'investissement (y compris les comptes 1064 et 1068)	B	11 166,99	H	71 381,99	H-B	60 215,00
			+		+		
REPORTS DE L'EXERCICE N-1	Reports en section d'exploitation (002)	C		I	54 370,74		
	Reports en section d'investissement (001)	D		J	21 854,39		
			(si déficit)		(si excédent)		
			=		=		
		DEPENSES		RECETTES		SOLDE D'EXECUTION (1)	
	TOTAL (réalisations + reports)	P= A+B+C+D	115 292,73	Q=G+H+I+ J	259 865,12	=Q-P	144 572,39
RESTES A REALISER A REPORTER EN N+1(2)	Section d'exploitation	E		K			
	Section d'investissement	F	56 171,00	L			
	TOTAL des restes à réaliser à reporter en N+1	=E+F	56 171,00	=K+L			
		DEPENSES		RECETTES		SOLDE D'EXECUTION (1)	
RESULTAT CUMULE	Section d'exploitation	=A+C+E	104 125,74	=G+I+K	166 628,74		62 503,00
	Section d'investissement	=B+D+F	67 337,99	=H+J+L	93 236,38		**25 898,39**
	TOTAL CUMULE	=A+B+C+D+E+F	**171 463,73**	=G+H+I+J+K+L	**259 865,12**		**88 401,39**

SECTION DE FONCTIONNEMENT
DEPENSES

II - PRESENTATION GENERALE DU COMPTE ADMINISTRATIF	II
SECTION D' EXPLOITATION - CHAPITRES	A2

DEPENSES D'EXPLOITATION

Chap.	Libellé	Crédits ouverts (BP+DM+RAR N-1)	Crédits employés (ou restant à employer) Mandats émis	Charges rattachées	Restes à réaliser au 31/12	Crédits annulés (1)
011	Charges à caractère général	51 000,00	28 225,66			22 774,34
012	Charges de personnel et frais assimilés	56 607,00	56 606,28			0,72
014	Atténuations de produits					
65	Autres charges de gestion courante	13 500,00	1 717,23			11 782,77
Total des dépenses de gestion courante		**121 107,00**	**86 549,17**			**34 557,83**
66	Charges financières					
67	Charges exceptionnelles	12 500,00	2 364,58			10 135,42
68	Dotations aux provisions (2)					
69	Impôts sur les bénéfices et assimilés (3)					
022	Dépenses imprévues	3 071,45				
Total des dépenses réelles d'exploitation		**136 678,45**	**88 913,75**			**44 693,25**
023	***Virement à la section d'investissement (4)***					
042	***Opé. d'ordre de transfert entre sections (4)***	15 211,99	15 211,99			
043	***Opé. d'ordre à l'intérieur de la sect. Fonct***					
	(uniquement M44) (4)					
Total des dépenses d'ordre d'exploitation		**15 211,99**	**15 211,99**			
TOTAL		**151 890,44**	**104 125,74**			**44 693,25**
Pour information (3)						
D 002 Déficit d'exploitation reporté de N-1						

SECTION DE FONCTIONNEMENT
RECETTES

RECETTES D'EXPLOITATION

Chap.	Libellé	Crédits ouverts (BP+DM+RAR N-1)	Crédits employés (ou restant à employer) Titres émis	Produits rattachés	Restes à réaliser au 31/12	Crédits annulés (1)
013	Atténuation de charges					
70	Vente de produits fabriqués, prestations ...	86 000,00	90 443,56			-4 443,56
73	Produits issus de la fiscalité (5)					
74	Subventions d'exploitation	3 420,00	13 560,00			-10 140,00
75	Autres produits de gestion courante		1,42			-1,42
Total des recettes de gestion courante		**89 420,00**	**104 004,98**			**-14 584,98**
76	Produits financiers		0,32			-0,32
77	Produits exceptionnels		153,00			-153,00
78	Reprises sur provisions et sur dépréciations (2)					
Total des recettes réelles d'exploitaiton		**89 420,00**	**104 158,30**			**-14 738,30**
042	***Opé. d'ordre de transferts entre sections (4)***	8 099,70	8 099,70			
043	***Opé. d'ordre à l'intérieur de la sect. fonct. (4)***					
Total des recettes d'ordre d'exploitation		**8 099,70**	**8 099,70**			
TOTAL		**97 519,70**	**112 258,00**			**-14 738,30**
Pour information (3)						
R 002 Excédent d'exploitation reporté de N-1		**54 370,74**				

Commentaire :

Les dépenses de fonctionnement se caractérisent par :

- *La mutualisation du technicien sur les 2 territoires : Pays du camembert et Vallée du Merlerault*
- *Le recrutement d'un technicien supplémentaire (3j) pour le contrôle de bon fonctionnement des installations d'assainissement*
- *Le contrat de prestations avec EF Etudes s'est terminé au 31 décembre 2018.*
  Les installations qui n'ont pas pu être contrôlées au cours de ce marché de prestations seront réalisées en régie.

Madame Marie-Françoise DUVIGNAC : *L'agence de bassin aide chaque fois qu'on met en place des opérations de réhabilitation donc elle finance une partie des frais de fonctionnement liés à la mise en place des dossiers.*

Madame Nelly NOGUES *précise que 3500 titres ont été saisis dans l'année, c'est Tiphanie qui gère les contrôles et la saisie de titres.*

SECTION D'INVESTISSEMENT
DEPENSES

II - PRESENTATION GENERALE DU COMPTE ADMINISTRATIF					II
SECTION D'INVESTISSEMENT - CHAPITRES					A3
DEPENSES D'INVESTISSEMENT					
Chap	Libellé	Crédits ouverts (BP+DM+RAR N-1)	Mandats émis	Restes à réaliser au 31/12	Crédits annulés (1)
20	Immobilisations incorporelles				
21	Immobilisations corporelles				
22	Immobilisations reçues en affectation				
23	Immobilisations en cours				
	Total des opérations d'équipement	24 656,88	3 066,29		21 590,59
Total des dépenses d'équipement		**24 656,88**	**3 066,29**		**21 590,59**
10	Dotations, fonds divers et réserves				
13	Subventions d'investissement				
16	Emprunts et dettes assimilées				
18	Compte de liaison : affectation … (3)				
26	Particip., créances rattachées à des particip.				
27	Autres immobilisations financières				
020	Dépenses imprévues	4 309,80			
Total des dépenses financières		**4 309,80**			
45..1	**Total des opé. Pour compte de tiers (4)**	**401 525,00**	**1,00**	**56 171,00**	**345 353,00**
Total des dépenses réelles d'investissemen		**430 491,68**	**3 067,29**	**56 171,00**	**366 943,59**
040	*Opé. d'ordre de transferts entre sections (2)*	8 099,70	8 099,70		
041	*Opérations patrimoniales (2)*				
Total des dépenses d'ordre d'investissemen		**8 099,70**	**8 099,70**		
TOTAL		**438 591,38**	**11 166,99**	**56 171,00**	**366 943,59**
Pour information					
D 001 Solde d'exécution négatif reporté de N-1					

SECTION D'INVESTISSEMENT
RECETTES

RECETTES D'INVESTISSEMENT					
Chap	Libellé	Crédits ouverts (BP+DM+RAR N-1)	Titres émis	Restes à réaliser au 31/12	Crédits annulés
13	Subventions d'investissement				
16	Emprunts et dettes assimilées (hors 165)				
20	Immobilisations incorporelles				
21	Immobilisations corporelles				
22	Immobilisations reçues en affectation				
23	Immobilisatons en cours				
Total des recettes d'équipement					
10	Dot.,fonds divers et réserves (hors 106)				
106	Réserves (5)				
165	Dépôts et cautionnements reçus				
18	Compte de liaison : affectation à … (3)				
26	Particip., créances rattachées à des particip.				
27	Autres immobilisations financières				
Total des recettes financières					
45..2	**Total des opé. pour le compte de tiers (7)**	**401 525,00**	**56 170,00**		**345 355,00**
Total des recettes réelles d'investissement		**401 525,00**	**56 170,00**		**345 355,00**
021	***Virement de la section d'exploitation (2)***				
040	***Opé. d'ordre de transfert entre sections (2***	15 211,99	15 211,99		
041	***Opérations patrimoniales (2)***				
Total des recettes d'ordre d'investissement		**15 211,99**	**15 211,99**		
TOTAL		**416 736,99**	**71 381,99**		**345 355,00**
Pour information					
R 001 Solde d'exécution positif reporté de N-1		21 854,39			

Commentaire :

Les opérations d'investissement ont consisté en :

- *Acquisition du matériels informatiques nécessaires au fonctionnement du technicien supplémentaire*
- *La poursuite des opérations sous mandat portés par le budget du SPANC*

ETAT DES RESTES A REALISER

DETAIL DES RESTES A REALISER			
Chap. /art	Libellé	Dépenses engagées non mandatées	Titres restant à émettre
TOTAL DE LA SECTION D'EXPLOITATION		E	K
TOTAL DE LA SECTION D'INVESTISSEMENT		F **56 171,00**	L
458278	Op sous mandat tvx mo privee	56 171,00	

◙ **les résultats nets de clôture du budget annexe du SPANC pour l'exercice 2018 sont donc de :**

- ¤ **section d'investissement : - 82 069.39 €**
- ¤ **section de fonctionnement : + 62 503.00 €**

20190212 – 02C (b) – AFFECTATION DES RESULTATS – BUDGET ANNEXE DU SERVICE PUBLIC D'ASSAINISSEMENT NON COLLECTIF

Le conseil communautaire, **à l'unanimité,**
Ouï, l'exposé de Madame la Présidente,
Vu l'e Code Général des Collectivités Territoriales,
Après avoir entendu les résultats du compte administratif 2018,
Vu l'avis favorable de la commission des finances,

■ **Constate** les résultats 2018 du compte administratif du budget annexe du Service Public d'Assainissement Non Collectif (SPANC) de la Communauté de communes des Vallées d'Auge et du Merlerault

POUR MÉMOIRE RESULTATS N-1	
Résultat d'investissement antérieur reporté	21 854,39
Résultat de fonctionnement antérieur reporté	54 370,74
SOLDE D'EXECUTION DE LA SECTION D'INVESTISSEMENT AU 31-12	
Dépenses d'investissement	*11 166,99*
Recettes d'investissement	*71 381,99*
Solde d'éxécution de la clôture de l'exercice 2018	**60 215,00**
Résultat antérieur	21 854,39
Solde d'éxécution cumulé à reporté au BP - Chap 001	**82 069,39**
RESTES A REALISER AU 31-12	
Dépenses d'investissement	*56 171,00*
Recettes d'investissement	-
Solde d'éxécution des restes à réaliser	**- 56 171,00**
BESOIN DE FINANCEMENT DE LA S°D'INVESTISSEMENT AU 31-12	
Rappel du solde d'éxécution cumulé	82 069,39
Rappel du solde des restes à réaliser	- 56 171,00
BESOIN NET DE FINANCEMENT DE LA SECTION D'INVESTISSEMENT	**25 898,39**
RESULTAT DE FONCTIONNEMENT A AFFECTER	
Dépenses de fonctionnement	104 125,74
Recettes de fonctionnement	112 258,00
Résultat de clôture de l'exercice n-1	**8 132,26**
Résultat antérieur	54 370,74
RESULTAT CUMULE	**62 503,00**

Couverture du besoin de financement de la section d'investissement	
**** Crédit du compte 1068***	
Affectation complémentaire en réserves	
**** Crédit du compte 1068***	
Solde sur excédent de fonctionnement	
**** Crédit du compte 002***	**62 503,00**
	62 503,00

■ **Décide** de ne pas affecter une partie du résultat de fonctionnement à la section d'investissement.

Madame Marie-Françoise DUVIGNAC *: Le nombre d'installations contrôlées cette année jugées conforme est de 1624, ne représentant pas de danger 988, nombre d'installations contrôlées depuis la création du SPANC, 2994.*

Monsieur Rémy BUNEL *: On peut juste espérer que les contrôles faits maintenant seront de meilleure qualité que ceux réalisés par EF Etudes qui étaient complétement fantaisistes en fait on avait juste payé une taxe maintenant j'espère qu'on aura un meilleure contrôle.*

Madame Marie-Françoise DUVIGNAC *: Madame BEAGUE va reprendre toutes les installations qui n'ont pas pu être contrôlées par EF Etudes parce qu'ils n'ont pas eu le temps, elle va repasser sur le territoire de Gacé pour que toutes les installations qui n'ont pas pu être vérifiées par EF Etudes le soient.*

Monsieur Jean-Luc FERET *: Rémy à raison de dire que même celles qui ont été réalisées elles n'ont pas toutes étaient faites dans de bonnes objectivités.*

Madame Marie-Thérèse MAYZAUD *: c'est vrai qu'on a eu beaucoup de remontées des maires des communes de l'ex cdc de Gacé qui nous ont fait part de leur mécontentement, nous les avons rencontrés plusieurs fois avec Nelly pour leur faire part de vos remarques et de toutes façon ça n'a pas été concluant.*

Monsieur Didier GORET *: Je voulais rassurer sur la qualité de la technicienne par contre moi ce que je déplore c'est qu'il n'y ait qu'une technicienne sur le terrain.*

***Madame Marie-Thérèse MAYZAUD** : Informe qu'une 2ème technicienne a été recrutée en septembre et qu'elle va également sur le terrain. Quand il y a vraiment de gros soucis il ne faut pas hésiter à faire remonter l'information au service du SPANC et au besoin on retournera sur le terrain.*

20190212 – 02A (b) – COMPTE ADMINISTRATIF 2018 – BUDGET ANNEXE DE LA ZONE D'ATIVITE DE BEAUMONT DE LA COMMUNAUTE DE COMMUNES DES VALLEES D'AUGE ET DU MERLERAULT

Le conseil communautaire, **à l'unanimité,**
Ouï, l'exposé de Madame la Présidente,

Vu le Code Général des Collectivités Territoriales
Vu l'avis favorable de la commission des finances

◙ **adopte ainsi qu'il suit les résultats du compte administratif 2018 du budget annexe des ordures ménagères de la communauté de communes et arrête les comptes tels que ci-après**

BALANCE GENERALE DU BUDGET

II - PRESENTATION GENERALE DU BUDGET					II
VUE D'ENSEMBLE					A1
EXECUTION DU BUDGET					
			DEPENSES		RECETTES
REALISATIONS DE L'EXERCICE (mandats et titres)	Section de fonctionnement	A	751 646,39	G	751 646,39
	Section d'investissement	B	788 088,75	H	744 615,20
			+		+
REPORTS DE L'EXERCICE N-1	Reports en section de fonctionnement (002)	C		I	
	Reports en section d'investissement (001)	D	479 179,91	J	
			(si déficit)		(si excédent)
			=		=
	TOTAL (réalisations + reports)	= A+B+C+D	2 018 915,05	=G+H+I + J	1 496 261,59
RESTES A REALISER A REPORTER EN N+1(1)	Section de fonctionnement	E		K	
	Section d'investissement	F		L	
	TOTAL des restes à réaliser à reporter en N+1	=E+F		=K+L	
RESULTAT CUMULE	Section de fonctionnement	=A+C+E	751 646,39	=G+I+K	751 646,39
	Section d'investissement	=B+D+F	1 267 268,66	=H+J+L	744 615,20
	TOTAL CUMULE	=A+B+C+D+E+F	2 018 915,05	=G+H+I +J+K+L	1 496 261,59

SECTION DE FONCTIONNEMENT
DEPENSES

II - PRESENTATION GENERALE DU BUDGET	II
SECTION DE FONCTIONNEMENT - CHAPITRES	A2

DEPENSES DE FONCTIONNEMENT

Chap.	Libellé	Crédits ouverts (BP+DM+RAR N-1)	Crédits employés (ou restant à employer) Mandats émis	Charges rattachées	Restes à réaliser au 31/12	Crédits annulés
011	Charges à caractère général					
012	Charges de personnel et frais assimilés					
014	Atténuations de produits					
65	Autres charges de gestion courante	10,00				10,00
656	Frais de fonct. Des groupes d'élus					
Total des dépenses de gestion courante		**10,00**				**10,00**
66	Charges financières	7 031,19	5 895,00	1 136,19		
67	Charges exceptionnelles					
68	Dotations aux provisions (1)					
022	Dépenses imprévues					
Total des dépenses réelles de fonctionneme		**7 041,19**	**5 895,00**	**1 136,19**		**10,00**
023	*Virement à la section d'investissement (2)*					
042	*Opé. d'ordre de transferts entre sections (2)*	744 615,20	744 615,20			
043	*Opé. d'ordre à l 'intérieur de la sect. fonct.(2)*					
Total des dépenses d'ordre de fonctionneme		**744 615,20**	**744 615,20**			
TOTAL		**751 656,39**	**750 510,20**	**1 136,19**		**10,00**
Pour information (3)						
D 002 Déficit de fonctionnement reporté de N-1						

SECTION DE FONCTIONNEMENT
RECETTES

RECETTES DE FONCTIONNEMENT

Chap.	Libellé	Crédits ouverts (BP+DM+RAR N-1)	Crédits employés (ou restant à employer) Titres émis	Produits rattachés	Restes à réaliser au 31/12	Crédits annulés
013	Atténuation de charges					
70	Produits des services, du domaine et ventes.					
73	Impôts et taxes					
74	Dotations et participations					
75	Autres produits de gestion courante	10,00				10,00
Total des recettes de gestion courante		**10,00**				**10,00**
76	Produits financiers					
77	Produits exceptionnels					
78	Reprises sur provisions (1)					
Total des recettes réelles de fonctionnement		**10,00**				**10,00**
042	*Opé. d'ordre de transferts entre sections (2)*	751 646,39	751 646,39			
043	*Opé. d'ordre à l'intérieur de la sect. fonct. (2)*					
Total des recettes d'ordre de fonctionnement		**751 646,39**	**751 646,39**			
TOTAL		**751 656,39**	**751 646,39**			**10,00**
Pour information (3)						
R 002 Excédent de fonctionnement reporté de N-1						

SECTION D'INVESTISSEMENT
DEPENSES

II - PRESENTATION GENERALE DU BUDGET	II
SECTION D'INVESTISSEMENT - CHAPITRES	A3

DEPENSES D'INVESTISSEMENT

Chap	Libellé	Crédits ouverts (BP+DM+RAR N-1)	Mandats émis	Restes à réaliser au 31/12	Crédits annulés
010	Stocks (3)				
20	Immobilisations incorporelles (sauf 204)				
204	Subventions d'équipement versées				
21	Immobilisations corporelles				
22	Immobilisations reçues en affectation (4)				
23	Immobilisations en cours				
	Total des opérations d'équipement				
Total des dépenses d'équipement					
10	Dotations, fonds divers et réserves				
13	Subventions d'investissement				
16	Emprunts et dettes assimilées	36 442,36	36 442,36		
18	Compte de liaison : affectation … (5)				
26	Particip., créances rattachées à des particip.				
27	Autres immobilisations financières				
020	Dépenses imprévues				
Total des dépenses financières		**36 442,36**	**36 442,36**		
45..1	**Total des opé. Pour compte de tiers (6)**				
Total des dépenses réelles d'investissemen		**36 442,36**	**36 442,36**		
040	*Opé. d'ordre de transferts entre sections (1)*		751 646,39		-751 646,39
041	*Opérations patrimoniales (1)*				
Total des dépenses d'ordre d'investissemen			**751 646,39**		**-751 646,39**
TOTAL		**36 442,36**	**788 088,75**		**-751 646,39**
Pour information (2)					
D 001 Solde d'exécution négatif reporté de N-1		**479 179,91**			

SECTION D'INVESTISSEMENT
RECETTES

RECETTES D'INVESTISSEMENT

Chap	Libellé	Crédits ouverts (BP+DM+RAR N-1)	Titres émis	Restes à réaliser au 31/12	Crédits annulés
010	Stocks (3)				
13	Subventions d'investissement				
16	Emprunts et dettes assimilées (hors 165)	522 653,46			522 653,46
20	Immobilisations incorporelles (sauf 204)				
204	Subventions d'équipement versées				
21	Immobilisations corporelles				
22	Immobilisations reçues en affectation (4)				
23	Immobilisatons en cours				
Total des recettes d'équipement		**522 653,46**			**522 653,46**
10	Dot.,fonds divers et réserves (hors 1068)				
1068	Excédents de fonct. capitalisés (7)				
138	Autres sub. d' invest. non transférables				
165	Dépôts et cautionnements reçus				
18	Compte de liaison : affectation à …				
26	Particip., créances rattachées à des particip.				
27	Autres immobilisations financières				
024	Produits des cessions				
Total des recettes financières					
45..2	**Total des opé. pour le compte de tiers (6)**				
Total des recettes réelles d'investissement		**522 653,46**			**522 653,46**
021	*Virement de la section de fonctionnement (1)*				
040	*Opé. d'ordre de transferts entre sections (1)*	744 615,20	744 615,20		
041	*Opérations patrimoniales (2)*				
Total des recettes d'ordre d'investissement		**744 615,20**	**744 615,20**		
TOTAL		**1 267 268,66**	**744 615,20**		**522 653,46**
Pour information (2)					
R 001 Solde d'exécution positif reporté de N-1					

ETAT DES RESTES A REALISER

NEANT

◙ les résultats nets de clôture du budget annexe de LA ZONE ARTISANALE DE BEAUMONT pour l'exercice 2018 sont donc de :

¤ section d'investissement : - 522 653.46 €

¤ section de fonctionnement : +

Commentaire :

La collectivité s'acquitte cependant de la dette liée à la constitution du stocks : acquisition terrains + viabilisation. Elle vient alimenter le déficit global de ce budget.

Exercice	Encours Début	Tirage	Amortissement	Remb. Avec Flux	Remb. sans Flux	Intérêts	Frais	Annuité
2018	265 435,29	0,00	36 442,36	0,00	0,00	7 239,67	0,00	43 682,03
2019	228 992,93	0,00	37 338,87	0,00	0,00	6 085,84	0,00	43 424,71
2020	191 654,06	0,00	38 274,76	0,00	0,00	4 892,67	0,00	43 167,43
2021	153 379,30	0,00	37 701,80	0,00	0,00	3 658,31	0,00	41 360,11
2022	115 677,50	0,00	34 071,91	0,00	0,00	2 541,72	0,00	36 613,63
2023	81 605,59	0,00	35 137,05	0,00	0,00	1 476,67	0,00	36 613,72
2024	46 468,54	0,00	24 461,43	0,00	0,00	364,69	0,00	24 826,12
2025	22 007,11	0,00	10 991,92	0,00	0,00	37,56	0,00	11 029,48
2026	11 015,19	0,00	11 015,19	0,00	0,00	14,46	0,00	11 029,65
		0,00	265 435,29	0,00	0,00	26 311,59	0,00	291 746,88

Le résultat sera apuré au fur et à mesure des ventes des terrains de cette zone d'activité.

20190212 – 02A (e) – COMPTE ADMINISTRATIF 2018 – BUDGET ANNEXE DE LA ZONE D'ATIVITE DE LAUNAY DE LA COMMUNAUTE DE COMMUNES DES VALLEES D'AUGE ET DU MERLERAULT

Le conseil communautaire, **à l'unanimité,**
Ouï, l'exposé de Madame la Présidente,

Vu le Code Général des Collectivités Territoriales
Vu l'avis favorable de la commission des finances

◙ adopte ainsi qu'il suit les résultats du compte administratif 2018 du budget annexe DE LA ZONE D'ACTIVITES DE LAUNAY de la communauté de communes et arrête les comptes tels que ci-après

BALANCE GENERALE DU BUDGET

II - PRESENTATION GENERALE DU BUDGET	II
VUE D'ENSEMBLE	A1

EXECUTION DU BUDGET

			DEPENSES		RECETTES
REALISATIONS DE L'EXERCICE (mandats et titres)	Section de fonctionnement	A	187 253,55	G	187 253,55
	Section d'investissement	B	187 253,55	H	134 711,89
			+		+
REPORTS DE L'EXERCICE N-1	Reports en section de fonctionnement (002)	C		I	
	Reports en section d'investissement (001)	D	134 711,89	J	
			(si déficit)		(si excédent)
			=		=
	TOTAL (réalisations + reports)	= A+B+C+D	509 218,99	=G+H+I + J	321 965,44
RESTES A REALISER A REPORTER EN N+1(1)	Section de fonctionnement	E	208 007,79	K	160 587,84
	Section d'investissement	F		L	
	TOTAL des restes à réaliser à reporter en N+1	=E+F	208 007,79	=K+L	160 587,84
RESULTAT CUMULE	Section de fonctionnement	=A+C+E	395 261,34	=G+I+K	347 841,39
	Section d'investissement	=B+D+F	321 965,44	=H+J+L	134 711,89
	TOTAL CUMULE	=A+B+C+D+E+F	717 226,78	=G+H+I +J+K+L	482 553,28

SECTION DE FONCTIONNEMENT
DEPENSES

II - PRESENTATION GENERALE DU BUDGET						II
SECTION DE FONCTIONNEMENT - CHAPITRES						A2
DEPENSES DE FONCTIONNEMENT						
Chap.	Libellé	Crédits ouverts	Crédits employés (ou restant à employer)			
		(BP+DM+RAR N-1)	Mandats émis	Charges rattachées	Restes à réaliser au 31/12	Crédits annulés
011	Charges à caractère général	264 673,00	52 541,66		208 007,79	4 123,55
012	Charges de personnel et frais assimilés					
014	Atténuations de produits					
65	Autres charges de gestion courante	10,00				10,00
656	Frais de fonct. Des groupes d'élus					
Total des dépenses de gestion courante		**264 683,00**	**52 541,66**		**208 007,79**	**4 133,55**
66	Charges financières					
67	Charges exceptionnelles					
68	Dotations aux provisions (1)					
022	Dépenses imprévues					
Total des dépenses réelles de fonctionneme		**264 683,00**	**52 541,66**		**208 007,79**	**4 133,55**
023	*Virement à la section d'investissement (2)*					
042	*Opé. d'ordre de transferts entre sections (2)*	134 711,89	134 711,89			
043	*Opé. d'ordre à l 'intérieur de la sect. fonct.(2)*					
Total des dépenses d'ordre de fonctionneme		**134 711,89**	**134 711,89**			
TOTAL		**399 394,89**	**187 253,55**		**208 007,79**	**4 133,55**
Pour information (3)						
D 002 Déficit de fonctionnement reporté de N-1						

SECTION DE FONCTIONNEMENT
RECETTES

RECETTES DE FONCTIONNEMENT						
Chap.	Libellé	Crédits ouverts	Crédits employés (ou restant à employer)			
		(BP+DM+RAR N-1)	Titres émis	Produits rattachés	Restes à réaliser au 31/12	Crédits annulés
013	Atténuation de charges					
70	Produits des services, du domaine et ventes.					
73	Impôts et taxes					
74	Dotations et participations	160 587,84			160 587,84	
75	Autres produits de gestion courante	10,00				10,00
Total des recettes de gestion courante		**160 597,84**			**160 587,84**	**10,00**
76	Produits financiers					
77	Produits exceptionnels					
78	Reprises sur provisions (1)					
Total des recettes réelles de fonctionnement		**160 597,84**			**160 587,84**	**10,00**
042	*Opé. d'ordre de transferts entre sections (2)*	238 797,05	187 253,55			51 543,50
043	*Opé. d'ordre à l'intérieur de la sect. fonct. (2)*					
Total des recettes d'ordre de fonctionnement		**238 797,05**	**187 253,55**			**51 543,50**
TOTAL		**399 394,89**	**187 253,55**		**160 587,84**	**51 553,50**
Pour information (3)						
R 002 Excédent de fonctionnement reporté de N-1						

Commentaire :

Le projet de viabilisation de la zone artisanale a été réalisé en 2018.
Sont portés en Reste à réaliser le solde à payer à l'entreprise, et les subventions obtenues pour ce projet.

SECTION D'INVESTISSEMENT
DEPENSES

II - PRESENTATION GENERALE DU BUDGET	II
SECTION D'INVESTISSEMENT - CHAPITRES	A3

DEPENSES D'INVESTISSEMENT

Chap	Libellé	Crédits ouverts (BP+DM+RAR N-1)	Mandats émis	Restes à réaliser au 31/12	Crédits annulés
010	Stocks (3)				
20	Immobilisations incorporelles (sauf 204)				
204	Subventions d'équipement versées				
21	Immobilisations corporelles				
22	Immobilisations reçues en affectation (4)				
23	Immobilisations en cours				
	Total des opérations d'équipement				
Total des dépenses d'équipement					
10	Dotations, fonds divers et réserves				
13	Subventions d'investissement				
16	Emprunts et dettes assimilées				
18	Compte de liaison : affectation … (5)				
26	Particip., créances rattachées à des particip.				
27	Autres immobilisations financières				
020	Dépenses imprévues				
Total des dépenses financières					
45..1	**Total des opé. Pour compte de tiers (6)**				
Total des dépenses réelles d'investissemen					
040	*Opé. d'ordre de transferts entre sections (1)*	238 797,05	187 253,55		51 543,50
041	*Opérations patrimoniales (1)*				
Total des dépenses d'ordre d'investissemen		**238 797,05**	**187 253,55**		**51 543,50**
TOTAL		**238 797,05**	**187 253,55**		**51 543,50**
Pour information (2)					
D 001 Solde d'exécution négatif reporté de N-1		**134 711,89**			

SECTION D'INVESTISSEMENT
RECETTES

RECETTES D'INVESTISSEMENT

Chap	Libellé	Crédits ouverts (BP+DM+RAR N-1)	Titres émis	Restes à réaliser au 31/12	Crédits annulés
010	Stocks (3)				
13	Subventions d'investissement				
16	Emprunts et dettes assimilées (hors 165)	238 797,05			238 797,05
20	Immobilisations incorporelles (sauf 204)				
204	Subventions d'équipement versées				
21	Immobilisations corporelles				
22	Immobilisations reçues en affectation (4)				
23	Immobilisatons en cours				
Total des recettes d'équipement		**238 797,05**			**238 797,05**
10	Dot.,fonds divers et réserves (hors 1068)				
1068	Excédents de fonct. capitalisés (7)				
138	Autres sub. d' invest. non transférables				
165	Dépôts et cautionnements reçus				
18	Compte de liaison : affectation à …				
26	Particip., créances rattachées à des particip.				
27	Autres immobilisations financières				
024	Produits des cessions				
Total des recettes financières					
45..2	**Total des opé. pour le compte de tiers (6)**				
Total des recettes réelles d'investissement		**238 797,05**			**238 797,05**
021	*Virement de la section de fonctionnement (1)*				
040	*Opé. d'ordre de transferts entre sections (1)*	134 711,89	134 711,89		
041	*Opérations patrimoniales (2)*				
Total des recettes d'ordre d'investissement		**134 711,89**	**134 711,89**		
TOTAL		**373 508,94**	**134 711,89**		**238 797,05**
Pour information (2)					
R 001 Solde d'exécution positif reporté de N-1					

ETAT DES RESTES A REALISER

DETAIL DES RESTES A REALISER					
Chap. /art	Libellé	Dépenses engagées non mandatées		Titres restant à émettre	
TOTAL DE LA SECTION DE FONCTIONNEMENT		E	**208 007,79**	K	**160 587,84**
011	Charges a caractere general		208 007,79		
74	Dotations participations				160 587,84
TOTAL DE LA SECTION D'INVESTISSEMENT		F		L	

◙ **les résultats nets de clôture du budget annexe de LA ZONE ARTISANALE DE LAUNAY pour l'exercice 2018 sont donc de :**

- ¤ **section d'investissement : - 187 253.55 €**
- ¤ **section de fonctionnement : +**

Commentaire :

Le résultat sera apuré au fur et à mesure des ventes des terrains de cette zone d'activité.
Il sera abondé également du montant des travaux de viabilisation.

Initialement, la cdc historique de la Région de Gacé avait prévu de réaliser un emprunt pour le financement du solde à charge de la collectivité.

Pour l'apuration du stock, il sera proposé de l'amortir sur une durée de 15 ans afin de ne pas impacter et pénaliser le Budget principal de la cdc

Madame Nelly NOGUES : *C'est une question qu'on débattra en réunion de préparation de budget 2019 en commission des finances. Si au niveau de la trésorerie ça passe on pourra laisser comme ça étant donné que là nous n'avons pas du tout de terrain de vendu.*

20190212 – 02A (f) – COMPTE ADMINISTRATIF 2018 – BUDGET ANNEXE DE LA ZONE D'ATIVITE DE SAP EN AUGE DE LA COMMUNAUTE DE COMMUNES DES VALLEES D'AUGE ET DU MERLERAULT

Le conseil communautaire, **à l'unanimité,**
Ouï, l'exposé de Madame la Présidente,

Vu le Code Général des Collectivités Territoriales
Vu l'avis favorable de la commission des finances

◙ **adopte ainsi qu'il suit les résultats du compte administratif 2018 du budget annexe DE LA ZONE D'ACTIVITES DE SAP EN AUGE de la communauté de communes et arrête les comptes tels que ci-après**

BALANCE GENERALE DU BUDGET

II - PRESENTATION GENERALE DU BUDGET	II
VUE D'ENSEMBLE	A1

EXECUTION DU BUDGET

			DEPENSES		RECETTES
REALISATIONS DE L'EXERCICE (mandats et titres)	Section de fonctionnement	A		G	
	Section d'investissement	B		H	
			+		+
REPORTS DE L'EXERCICE N-1	Reports en section de fonctionnement (002)	C		I	
	Reports en section d'investissement (001)	D		J	
			(si déficit)		(si excédent)
			=		=
	TOTAL (réalisations + reports)	= A+B+C+D		=G+H+I + J	
RESTES A REALISER A REPORTER EN N+1(1)	Section de fonctionnement	E		K	
	Section d'investissement	F		L	
	TOTAL des restes à réaliser à reporter en N+1	=E+F		=K+L	
RESULTAT CUMULE	Section de fonctionnement	=A+C+E		=G+I+K	
	Section d'investissement	=B+D+F		=H+J+L	
	TOTAL CUMULE	=A+B+C+D+E+F		=G+H+I +J+K+L	

SECTION DE FONCTIONNEMENT

DEPENSES

Pas de mouvements comptables

II - PRESENTATION GENERALE DU COMPTE ADMINISTRATIF						II
SECTION D' EXPLOITATION - CHAPITRES						A2
DEPENSES D'EXPLOITATION						
Chap.	Libellé	Crédits ouverts	Crédits employés (ou restant à employer)			
		(BP+DM+RAR N-1)	Mandats émis	Charges rattachées	Restes à réaliser au 31/12	Crédits annulés (1)
011	Charges à caractère général	10 010,00				10 010,00
012	Charges de personnel et frais assimilés					
014	Atténuations de produits					
65	Autres charges de gestion courante					
Total des dépenses de gestion courante		**10 010,00**				**10 010,00**
66	Charges financières					
67	Charges exceptionnelles					
68	Dotations aux provisions (2)					
69	Impôts sur les bénéfices et assimilés (3)					
022	Dépenses imprévues					
Total des dépenses réelles d'exploitation		**10 010,00**				**10 010,00**
023	***Virement à la section d'investissement (4)***					
042	***Opé. d'ordre de transfert entre sections (4)***	80 793,18				80 793,18
043	***Opé. d'ordre à l'intérieur de la sect. Fonct***					
	(uniquement M44) (4)					
Total des dépenses d'ordre d'exploitation		**80 793,18**				**80 793,18**
TOTAL		**90 803,18**				**90 803,18**
Pour information (3)						
D 002 Déficit d'exploitation reporté de N-1						

SECTION DE FONCTIONNEMENT

RECETTES

Pas de mouvements comptables

RECETTES D'EXPLOITATION						
Chap.	Libellé	Crédits ouverts	Crédits employés (ou restant à employer)			
		(BP+DM+RAR N-1)	Titres émis	Produits rattachés	Restes à réaliser au 31/12	Crédits annulés (1)
013	Atténuation de charges					
70	Vente de produits fabriqués, prestations …					
73	Produits issus de la fiscalité (5)					
74	Subventions d'exploitation					
75	Autres produits de gestion courante	10,00				10,00
Total des recettes de gestion courante		**10,00**				**10,00**
76	Produits financiers					
77	Produits exceptionnels					
78	Reprises sur provisions et sur dépréciations (2)					
Total des recettes réelles d'exploitaiton		**10,00**				**10,00**
042	***Opé. d'ordre de transferts entre sections (4)***	90 793,18				90 793,18
043	***Opé. d'ordre à l'intérieur de la sect. fonct. (4)***					
Total des recettes d'ordre d'exploitation		**90 793,18**				**90 793,18**
TOTAL		**90 803,18**				**90 803,18**
Pour information (3)						
R 002 Excédent d'exploitation reporté de N-1						

SECTION D'INVESTISSEMENT

DEPENSES

Pas de mouvements comptables

SECTION D'INVESTISSEMENT

RECETTES

Pas de mouvements comptables

DEPENSES D'INVESTISSEMENT

Chap	Libellé	Crédits ouverts (BP+DM+RAR N-1)	Mandats émis	Restes à réaliser au 31/12	Crédits annulés (1)
20	Immobilisations incorporelles				
21	Immobilisations corporelles				
22	Immobilisations reçues en affectation				
23	Immobilisations en cours				
	Total des opérations d'équipement				
Total des dépenses d'équipement					
10	Dotations, fonds divers et réserves				
13	Subventions d'investissement				
16	Emprunts et dettes assimilées				
18	Compte de liaison : affectation … (3)				
26	Particip., créances rattachées à des particip.				
27	Autres immobilisations financières				
020	Dépenses imprévues				
Total des dépenses financières					
45..1	**Total des opé. Pour compte de tiers (4)**				
Total des dépenses réelles d'investissemen					
040	*Opé. d'ordre de transferts entre sections (2)*	90 793,18			
041	*Opérations patrimoniales (2)*				
Total des dépenses d'ordre d'investissemen		**90 793,18**			
TOTAL		**90 793,18**			
Pour information					
D 001 Solde d'exécution négatif reporté de N-1		**113 283,89**			
		204 077,07			

RECETTES D'INVESTISSEMENT

Chap	Libellé	Crédits ouverts (BP+DM+RAR N-1)	Titres émis	Restes à réaliser au 31/12	Crédits annulés
13	Subventions d'investissement				
16	Emprunts et dettes assimilées (hors 165)	10 000,00			10 000,00
20	Immobilisations incorporelles				
21	Immobilisations corporelles				
22	Immobilisations reçues en affectation				
23	Immobilisatons en cours				
Total des recettes d'équipement		**10 000,00**			**10 000,00**
10	Dot.,fonds divers et réserves (hors 106)				
106	Réserves (5)				
165	Dépôts et cautionnements reçus				
18	Compte de liaison : affectation à … (3)				
26	Particip., créances rattachées à des particip.				
27	Autres immobilisations financières				
Total des recettes financières					
45..2	**Total des opé. pour le compte de tiers (7)**				
Total des recettes réelles d'investissement		**10 000,00**			**10 000,00**
021	***Virement de la section d'exploitation (2)***				
040	***Opé. d'ordre de transfert entre sections (2***	80 793,18			
041	***Opérations patrimoniales (2)***				
Total des recettes d'ordre d'investissement		**80 793,18**			
TOTAL		**90 793,18**			**10 000,00**
Pour information					
R 001 Solde d'exécution positif reporté de N-1					

ETAT DES RESTES A REALISER

NEANT

20190212 – 02A (g) – COMPTE ADMINISTRATIF 2018 – BUDGET ANNEXE DE LA ZONE D'ATIVITE DU MOULIN A VENT DE LA COMMUNAUTE DE COMMUNES DES VALLEES D'AUGE ET DU MERLERAULT

Le conseil communautaire, **à l'unanimité,**
Ouï, l'exposé de Madame la Présidente,

Vu le Code Général des Collectivités Territoriales
Vu l'avis favorable de la commission des finances

◙ adopte ainsi qu'il suit les résultats du compte administratif 2018 du budget annexe DE LA ZONE D'ACTIVITES DU MOULIN A VENT de la communauté de communes et arrête les comptes tels que ci-après

BALANCE GENERALE DU BUDGET

II - PRESENTATION GENERALE DU BUDGET					II
VUE D'ENSEMBLE					A1
EXECUTION DU BUDGET					
			DEPENSES		RECETTES
REALISATIONS DE L'EXERCICE (mandats et titres)	Section de fonctionnement	A	5 335,46	G	37 259,36
	Section d'investissement	B	9 885,79	H	17 323,59
			+		+
REPORTS DE L'EXERCICE N-1	Reports en section de fonctionnement (002)	C		I	36 802,67
	Reports en section d'investissement (001)	D	15 869,06	J	
			(si déficit)		(si excédent)
			=		=
	TOTAL (réalisations + reports)	= A+B+C+D	31 090,31	=G+H+I + J	91 385,62
RESTES A REALISER A REPORTER EN N+1(1)	Section de fonctionnement	E		K	
	Section d'investissement	F		L	
	TOTAL des restes à réaliser à reporter en N+1	=E+F		=K+L	
RESULTAT CUMULE	Section de fonctionnement	=A+C+E	5 335,46	=G+I+K	74 062,03
	Section d'investissement	=B+D+F	25 754,85	=H+J+L	17 323,59
	TOTAL CUMULE	=A+B+C+D+E+F	31 090,31	=G+H+I +J+K+L	91 385,62

SECTION DE FONCTIONNEMENT
DEPENSES

II - PRESENTATION GENERALE DU BUDGET	II
SECTION DE FONCTIONNEMENT - CHAPITRES	A2

DEPENSES DE FONCTIONNEMENT

Chap.	Libellé	Crédits ouverts (BP+DM+RAR N-1)	Crédits employés (ou restant à employer) Mandats émis	Charges rattachées	Restes à réaliser au 31/12	Crédits annulés
011	Charges à caractère général	23 000,00	942,12			22 057,88
012	Charges de personnel et frais assimilés					
014	Atténuations de produits					
65	Autres charges de gestion courante					
656	Frais de fonct. Des groupes d'élus					
Total des dépenses de gestion courante		**23 000,00**	**942,12**			**22 057,88**
66	Charges financières	2 937,47	2 674,81	261,99		0,67
67	Charges exceptionnelles	36 520,67				*36 520,67*
68	Dotations aux provisions (1)					
022	Dépenses imprévues					
Total des dépenses réelles de fonctionneme		**62 458,14**	**3 616,93**	**261,99**		**58 579,22**
023	*Virement à la section d'investissement (2)*	9 890,00				
042	*Opé. d'ordre de transferts entre sections (2)*	1 454,53	1 454,53			
043	*Opé. d'ordre à l 'intérieur de la sect. fonct.(2)*					
Total des dépenses d'ordre de fonctionneme		**11 344,53**	**1 454,53**			
TOTAL		**73 802,67**	**5 071,46**	**261,99**		**58 579,22**
Pour information (3)						
D 002 Déficit de fonctionnement reporté de N-1						

SECTION DE FONCTIONNEMENT
RECETTES

RECETTES DE FONCTIONNEMENT

Chap.	Libellé	Crédits ouverts (BP+DM+RAR N-1)	Crédits employés (ou restant à employer) Titres émis	Produits rattachés	Restes à réaliser au 31/12	Crédits annulés
013	Atténuation de charges					
70	Produits des services, du domaine et ventes.	7 000,00	6 615,00			385,00
73	Impôts et taxes					
74	Dotations et participations					
75	Autres produits de gestion courante	30 010,00	30 644,36			-634,36
Total des recettes de gestion courante		**37 010,00**	**37 259,36**			**-249,36**
76	Produits financiers					
77	Produits exceptionnels					
78	Reprises sur provisions (1)					
Total des recettes réelles de fonctionnement		**37 010,00**	**37 259,36**			**-249,36**
042	*Opé. d'ordre de transferts entre sections (2)*					
043	*Opé. d'ordre à l'intérieur de la sect. fonct. (2)*					
Total des recettes d'ordre de fonctionnement						
TOTAL		**37 010,00**	**37 259,36**			**-249,36**
Pour information (3)						
R 002 Excédent de fonctionnement reporté de N-		**36 802,67**				

Commentaire :

Contrairement aux autres budgets des zones d'activités
Ce budget est abondé par les loyers perçus au titre des 2 ateliers relais implantés dans la zone.

Madame Marie-Françoise DUVIGNAC : Géré en budget classique alimenté en recette par les produit des locations de l'atelier relais de la plateforme cdc ex merlerault.

SECTION D'INVESTISSEMENT
DEPENSES

II - PRESENTATION GENERALE DU BUDGET	II
SECTION D'INVESTISSEMENT - CHAPITRES	A3

DEPENSES D'INVESTISSEMENT

Chap	Libellé	Crédits ouverts (BP+DM+RAR N-1)	Mandats émis	Restes à réaliser au 31/12	Crédits annulés
010	Stocks (3)				
20	Immobilisations incorporelles (sauf 204)				
204	Subventions d'équipement versées				
21	Immobilisations corporelles	1 454,53			1 454,53
22	Immobilisations reçues en affectation (4)				
23	Immobilisations en cours				
	Total des opérations d'équipement				
Total des dépenses d'équipement		**1 454,53**			**1 454,53**
10	Dotations, fonds divers et réserves				
13	Subventions d'investissement				
16	Emprunts et dettes assimilées	9 890,00	9 885,79		4,21
18	Compte de liaison : affectation … (5)				
26	Particip., créances rattachées à des particip.				
27	Autres immobilisations financières				
020	Dépenses imprévues				
Total des dépenses financières		**9 890,00**	**9 885,79**		**4,21**
45..1	**Total des opé. Pour compte de tiers (6)**				
Total des dépenses réelles d'investissemen		**11 344,53**	**9 885,79**		**1 458,74**
040	*Opé. d'ordre de transferts entre sections (1)*				
041	*Opérations patrimoniales (1)*				
Total des dépenses d'ordre d'investissemen					
TOTAL		**11 344,53**	**9 885,79**		**1 458,74**
Pour information (2)					
D 001 Solde d'exécution négatif reporté de N-1		**15 869,06**			

SECTION D'INVESTISSEMENT
RECETTES

RECETTES D'INVESTISSEMENT

Chap	Libellé	Crédits ouverts (BP+DM+RAR N-1)	Titres émis	Restes à réaliser au 31/12	Crédits annulés
010	Stocks (3)				
13	Subventions d'investissement				
16	Emprunts et dettes assimilées (hors 165)				
20	Immobilisations incorporelles (sauf 204)				
204	Subventions d'équipement versées				
21	Immobilisations corporelles				
22	Immobilisations reçues en affectation (4)				
23	Immobilisatons en cours				
Total des recettes d'équipement					
10	Dot.,fonds divers et réserves (hors 1068)				
1068	Excédents de fonct. capitalisés (7)	15 869,06	15 869,06		
138	Autres sub. d' invest. non transférables				
165	Dépôts et cautionnements reçus				
18	Compte de liaison : affectation à …				
26	Particip., créances rattachées à des particip.				
27	Autres immobilisations financières				
024	Produits des cessions				
Total des recettes financières		**15 869,06**	**15 869,06**		
45..2	**Total des opé. pour le compte de tiers (6)**				
Total des recettes réelles d'investissement		**15 869,06**	**15 869,06**		
021	*Virement de la section de fonctionnement (1)*	9 890,00			
040	*Opé. d'ordre de transferts entre sections (1)*	1 454,53	1 454,53		
041	*Opérations patrimoniales (2)*				
Total des recettes d'ordre d'investissement		**11 344,53**	**1 454,53**		
TOTAL		**27 213,59**	**17 323,59**		
Pour information (2)					
R 001 Solde d'exécution positif reporté de N-1					

ETAT DES RESTES A REALISER

Néant

20190212 – 02G (b) – AFFECTATION DES RESULTATS – BUDGET ANNEXE DE LA ZONE ARTISANALE DU MOULIN A VENT

Le conseil communautaire, **à l'unanimité,**
Ouï, l'exposé de Madame la Présidente,
Vu l'e Code Général des Collectivités Territoriales,
Après avoir entendu les résultats du compte administratif 2018,
Vu l'avis favorable de la commission des finances,

■ **Constate** les résultats 2018 du compte administratif du budget annexe de la Zone Artisanale du Moulin à vente de la Communauté de communes des Vallées d'Auge et du Merlerault

POUR MÉMOIRE RESULTATS N-1	
Résultat d'investissement antérieur reporté	- 15 869,06
Résultat de fonctionnement antérieur reporté	36 802,67
SOLDE D'EXECUTION DE LA SECTION D'INVESTISSEMENT AU 31-12	
Dépenses d'investissement	*9 885,79*
Recettes d'investissement	*17 323,59*
Solde d'éxécution de la clôture de l'exercice 2018	**7 437,80**
Résultat antérieur	- 15 869,06
Solde d'éxécution cumulé à reporté au BP - Chap 001	**- 8 431,26**
RESTES A REALISER AU 31-12	
Dépenses d'investissement	
Recettes d'investissement	-
Solde d'éxécution des restes à réaliser	
BESOIN DE FINANCEMENT DE LA S°D'INVESTISSEMENT AU 31-12	
Rappel du solde d'éxécution cumulé	- 8 431,26
Rappel du solde des restes à réaliser	
BESOIN NET DE FINANCEMENT DE LA SECTION D'INVESTISSEMENT	**- 8 431,26**
RESULTAT DE FONCTIONNEMENT A AFFECTER	
Dépenses de fonctionnement	5 335,46
Recettes de fonctionnement	37 259,36
Résultat de clôture de l'exercice n-1	**31 923,90**
Résultat antérieur	36 802,67
RESULTAT CUMULE	**68 726,57**

Couverture du besoin de financement de la section d'investissement	**8 431,26**
**** Crédit du compte 1068***	
Affectation complémentaire en réserves	
**** Crédit du compte 1068***	
Solde sur excédent de fonctionnement	
**** Crédit du compte 002***	**60 295,31**
	60 295,31

■ **Décide** d'affecter le résultat 2018 de la section de fonctionnement ainsi qu'il suit :

- Section d'investissement : Article 1068 : 8 431.26 €
- Solde restant à la section de fonctionnement : Article 002 60 295.31 €

Commentaire :

Un des ateliers relais connaît depuis plusieurs années des dysfonctionnement graves : inondations, écrasement d'une partie du réseau.
Au vu des résultats financiers de chacune des sections budgétaires, l'assemblée communautaire pourrait peut-être réfléchir à résorber les différents problèmes.

Monsieur Luc FERET : Il y a déjà plusieurs études qui avaient été faites, mais je ne sais pas vraiment si on arrivera a trouver une solution, c'est-à-dire que c'est une construction qui a été faite sur un endroit de remblaiement sur une partie humide du Merlerault et qui a été fait plus bas que la route, et au-dessus aussi il y a l'entreprise Cemex création béton et qui fait qu'il y a beaucoup d'eau employée, alors je ne sais pas si on arrivera à trouver la solution. L'entreprise qui exerce dans le bâtiment emploie que des matériaux inhertes qui n'aborbent pas et donc l'humidité ne trouve pas où s'évacuer donc il y a de gros problèmes d'humidité.
Il y a des solutions, dans l'équipement même de l'atelier, faire marcher sa ventilation c'est-à-dire les extracteurs d'humidité et le plus gros problème c'est des remontées d'eau, il y a eu des sondages de fait, on a pourtant contesté les matériaux apportés, ils avaient garantis une épaisseur de 70 cm de matériaux nobles sous le béton et ce n'est pas le cas, donc voilà il y a plein d'effets qui se conjuguent et ça fait que ça ne fonctionne pas, il y aussi une grosse différence thermique entre le béton et l'atelier il faut une certaine température pour travailler donc il y a un contraste, c'est-à-dire qu'il n'est pas très adapté par rapport à la réalisation du produit effectué dans l'atelier, c'est un sujet réccurent depuis l'ouverture de l'atelier.

20190212 – 02H – PRESENTATION CONSOLIDEE DES RESULTATS DE 2018

Le conseil communautaire, **à l'unanimité,**
Ouï, l'exposé de Madame la Présidente,
Vu le Code Général des Collectivités Territoriales,
Vu l'avis favorable de la commission des finances,

¤ **Prend acte** des résultats consolidés des budgets de la communauté de communes des Vallées d'Auge et du Merlerault.

	BUDGET	BUDGETS ANNEXES M14			Budgets consolidés	ZA LOTISSEMENTS			TOTAL
	PRINCIPAL	O Ménagères	Spanc	ZA Moulin a vent	hors zone	ZA BEAUMONT	ZA LAUNAY	ZA SAP EN AUGE	LOTISSEMENT ZA
POUR MÉMOIRE RESULTATS N-1									
Résultat d'investissement antérieur reporté	- 1 915 695,47	84 295,61	21 854,39	- 15 869,06	- 1 825 414,53	- 479 179,91	- 134 711,89		- 613 891,80
Résultat de fonctionnement antérieur reporté	1 660 957,47	46 520,83	54 370,24	36 802,67	1 798 651,21				-
SOLDE D'EXECUTION DE LA SECTION D'INVESTISSEMENT AU 31-12									
Dépenses d'investissement	3 743 300,61	26 746,96	11 166,99	9 885,79	3 791 100,35	788 088,75	187 253,55		975 342,30
Recettes d'investissement	3 905 595,08	13 439,51	71 381,99	17 323,59	4 007 740,17	744 615,20	134 711,89		879 327,09
Solde d'éxécution de la clôture de l'exercice 2018	162 294,47	- 13 307,45	60 215,00	7 437,80	216 639,82	- 43 473,55	- 52 541,66		- 96 015,21
Résultat antérieur	- 1 915 695,47	84 295,61	21 854,39	- 15 869,06	- 1 825 414,53	- 479 179,91	- 134 711,89		- 613 891,80
Solde d'éxécution cumulé à reporté au BP - Chap 001	- 1 753 401,00	70 988,16	82 069,39	- 8 431,26	- **1 608 774,71**	- 522 653,46	- 187 253,55		- **709 907,01**
RESTES A REALISER AU 31-12				-	-				
Dépenses d'investissement	3 771 046,15	50 193,65	56 171,00	-	3 877 410,80				
Recettes d'investissement	4 571 275,93	-	-	-	4 571 275,93				
Solde d'éxécution des restes à réaliser	800 229,78	- 50 193,65	- 56 171,00		693 865,13				
RESTES A REALISER AU 31-12									-
Dépenses de fonctionnement							*208 007,79*		208 007,79
Recettes de fonctionnement							*160 587,84*		160 587,84
									-
Solde d'éxécution des restes à réaliser					-		- *47 419,95*		- **47 419,95**
BESOIN DE FINANCEMENT DE LA S°D'INVESTISSEMENT AU 31-12									
Rappel du solde d'éxécution cumulé	- 1 753 401,00	70 988,16	82 069,39	- 8 431,26	- 1 608 774,71	- 522 653,46	- 187 253,55		- 709 907,01
Rappel du solde des restes à réaliser	800 229,78	- 50 193,65	- 56 171,00	-	693 865,13				-
BESOIN NET DE FINANCEMENT DE LA SECTION D'INVESTISSEMENT	- **953 171,22**	20 794,51	25 898,39	- 8 431,26	- 914 909,58	- 522 653,46	- 234 673,50		
RESULTAT DE FONCTIONNEMENT A AFFECTER		-							
Dépenses de fonctionnement	*9 081 490,29*	1 423 622,67	104 125,74	5 629,98	10 614 868,68	751 646,39	187 253,55		938 899,94
Recettes de fonctionnement	*10 460 094,12*	1 410 207,06	112 258,00	37 259,36	12 019 818,54	751 646,39	187 253,55		938 899,94
Résultat de clôture de l'exercice n-1	*1 378 603,83*	- 13 415,61	8 132,26	31 629,38	1 404 949,86				-
Résultat antérieur	*1 660 957,47*	46 520,83	54 370,24	36 802,67	1 798 651,21				-
RESULTAT CUMULE	**3 039 561,30**	33 105,22	62 502,50	68 432,05	**3 203 601,07**				-
Couverture du besoin de financement de la section d'investissement	- **953 171,22**	-		- **8 431,26**	- 961 602,48				
**** Crédit du compte 1068***	***953 171,22***	-		***8 431,26***	961 602,48				
Affectation complémentaire en réserves		-							
**** Crédit du compte 1068***	***621 828,78***	-			621 828,78				
Solde sur excédent de fonctionnement									
**** Crédit du compte 002***	***1 464 561,30***	***33 105,22***	***62 502,50***	***60 000,79***	**1 620 169,81**				

20190212 – 03 – LISTE DES MARCHES CONCLUS OU REPRIS EN 2018 PAR LA COMMUNAUTE DE COMMUNES DES VALLEES D'AUGE ET DU MERLERAULT

Le conseil communautaire, **à l'unanimité,**
Ouï, l'exposé de Madame la Présidente,
Vu le Code Général des Collectivités Territoriales,
Vu l'ordonnance n°2015-899 du 23 juillet 2015 relative aux marchés publics,
Vu l'arrêté du 26 décembre 2007 pris en application de l'article 133 du code des marchés publics et relaif à la liste des marchés conclus l'année précédente par les pouvoirs adjudicateurs et les années adjudicatrices,
Vu l'avis favorable de la commission des finances,

¤ **Prend acte** de la liste des marchés conclus et repris en 2018 par la communauté de communes.

MARCHE	LOT	TIERS	LIBELLE	MONTANT
OM18MOCA	1	ABAC-GEO GEOMETRES EXPERTS	**CONSTRUCTION D'UNE PLATEFORME A ORDURES MENAGERES A CAMEMBERT** *MISSION MAÎTRISE D'ŒUVRE*	6 936,00 €
OM18PLCA	1	GILLES VICTOIRE	**CONSTRUCTION D'UNE PLATEFORME A ORDURES MENAGERES A CAMEMBERT** *VOIRIE ASSAINISSEMENT EP*	39 345,65 €
ZALAUCITE		CITEOS - GT ALENCON	**ZA LAUNAY - EXTENSION DE LA ZONE D'ACTIVITES** *FOURNITURE ET POSE DE CANDELABRES*	2 659,20 €
ZALAUNPLU		TP LE CLECH	**ZA LAUNAY - EXTENSION DE LA ZONE D'ACTIVITES** *ASSAINISSEMENT EAUX PLUVIALES*	9 900,00 €
ZALAUNSIG		HELIOS GROUPE	**ZA LAUNAY - EXTENSION DE LA ZONE D'ACTIVITES** *SIGNALISATION HORIZONTALE ET VERTICALE*	1 693,80 €
ZALAUVIAB		EUROVIA BASSE NORMANDIE	**ZA LAUNAY - EXTENSION DE LA ZONE D'ACTIVITES** *VIABILISATION EXTENSION ZA*	219 181,50 €
18ZALAUCL		PAYSAGES JULIEN ET LEGAULT	**ZA LAUNAY - EXTENSION DE LA ZONE D'ACTIVITES** *CLOTURE PLANTATION BACHÂGE*	12 174,67 €
17DELTECO		DELTA T° CONSEILS	**MO - CONSTRUCTION D'UNE ECOLE MATERNELLE DE 3 CLASSES ET D'UNE CANTINE** *MAÎTRISE D'ŒUVRE CHAUFFAGE PLOMBERIE VENTILATION*	7 728,00 €
17GTBEMER		GTBE SARL	**MOE - CONSTRUCTION D'UNE ECOLE MATERNELLE DE 3 CLASSES ET D'UNE CANTINE** *MAÎTRISE D'ŒUVRE BET ELECTRICITE*	5 964,00 €
17SIGMMER		SIGMA INGENIERIE	**MOE - CONSTRUCTION D'UNE ECOLE MATERNELLE DE 3 CLASSES ET D'UNE CANTINE** *MAÎTRISE D'ŒUVRE BET STRUCTURE*	3 000,00 €
18MERLLOT	1	LAWSON MICKAEL TERRASSEMENT	**CONSTRUCTION D'UNE ECOLE MATERNELLE DE 3 CLASSES ET D'UNE CANTINE** *VRD - RESEAUX DIVERS*	239 503,20 €
18MERLLOT	2	SAGIR SAS	**CONSTRUCTION D'UNE ECOLE MATERNELLE DE 3 CLASSES ET D'UNE CANTINE** *MACONNERIE*	323 365,20 €
18MERLLOT	3	GUNDUZ	**CONSTRUCTION D'UNE ECOLE MATERNELLE DE 3 CLASSES ET D'UNE CANTINE** *RAVALEMENT*	14 489,17 €
18MERLLOT	4	MARIE DENIS	**CONSTRUCTION D'UNE ECOLE MATERNELLE DE 3 CLASSES ET D'UNE CANTINE** *CHARPENTE COUVERTURE*	252 763,46 €
18MERLLOT	5	S.M.A. SARL	**CONSTRUCTION D'UNE ECOLE MATERNELLE DE 3 CLASSES ET D'UNE CANTINE** *MENUISERIES EXTERIEURES*	79 452,00 €
18MERLLOT	6	S.M.A. SARL	**CONSTRUCTION D'UNE ECOLE MATERNELLE DE 3 CLASSES ET D'UNE CANTINE** *MENUISERIES INTERIEURES*	56 040,00 €
18MERLLOT	7	MFI SARL	**CONSTRUCTION D'UNE ECOLE MATERNELLE DE 3 CLASSES ET D'UNE CANTINE** *CLOISONS SECHES ISOLATION*	114 529,25 €
18MERLLOT	8	MFI SARL	**CONSTRUCTION D'UNE ECOLE MATERNELLE DE 3 CLASSES ET D'UNE CANTINE** *FAUX PLAFONDS*	20 904,48 €
18MERLLOT	9	VIMATHERMIQUE	**CONSTRUCTION D'UNE ECOLE MATERNELLE DE 3 CLASSES ET D'UNE CANTINE** *PLOMBERIE CHAUFFAGE ISOLATION*	188 671,36 €
18MERLLOT	10	POULLAIN SEPI SA	**CONSTRUCTION D'UNE ECOLE MATERNELLE DE 3 CLASSES ET D'UNE CANTINE** *ELECTRICITE*	122 825,42 €
18MERLLOT	11	SCHMITT SARL	**CONSTRUCTION D'UNE ECOLE MATERNELLE DE 3 CLASSES ET D'UNE CANTINE** *CARRELAGE FAÏENCE*	72 182,75 €
18MERLLOT	12	GOUIN MICHEL SAS	**CONSTRUCTION D'UNE ECOLE MATERNELLE DE 3 CLASSES ET D'UNE CANTINE** *PEINTURES*	48 035,59 €
18MERLLOT	13	MM-KL/MICHEL MARIE	**CONSTRUCTION D'UNE ECOLE MATERNELLE DE 3 CLASSES ET D'UNE CANTINE** *REVETEMENTS SOLS SOUPLES*	35 463,56 €
18MERLLOT	14	PAYSAGES JULIEN ET LEGAULT	**CONSTRUCTION D'UNE ECOLE MATERNELLE DE 3 CLASSES ET D'UNE CANTINE** *CLOTURES ET PORTAIL*	21 515,70 €
18CTMUSIQ		BUREAU VERITAS	**AMENAGEMENT D'UNE ECOLE DE MUSIQUE INTERCOMMUNALE DANS UN BÂTIMENT EXISTANT** *CONTRÔLE TECHNIQUE*	2 040,00 €
18SPSMUSI		BUREAU VERITAS	**AMENAGEMENT D'UNE ECOLE DE MUSIQUE INTERCOMMUNALE DANS UN BÂTIMENT EXISTANT** *CONTRÔLE SPS*	2 234,40 €
18FENMUSI	7	RENO-VITE SARL	**AMENAGEMENT D'UNE ECOLE DE MUSIQUE INTERCOMMUNALE DANS UN BÂTIMENT EXISTANT** *MENUISERIES EXTERIEURES*	20 427,10 €
18GOMUSIQ	1	MARTIN CONSTRUCTIONS	**AMENAGEMENT D'UNE ECOLE DE MUSIQUE INTERCOMMUNALE DANS UN BÂTIMENT EXISTANT** *GROS ŒUVRE*	13 687,20 €
18ELECMUS	3	HARIVEL LAURENT	**AMENAGEMENT D'UNE ECOLE DE MUSIQUE INTERCOMMUNALE DANS UN BÂTIMENT EXISTANT** *ELECTRICITE*	31 999,92 €
18MENMUSI	2	MAPC MENUISERIE ARTISANALE	**AMENAGEMENT D'UNE ECOLE DE MUSIQUE INTERCOMMUNALE DANS UN BÂTIMENT EXISTANT** *MENUISERIES INTERIEURES CLOISONS ISOLATION FAUX-PLAFONDS*	68 627,74 €
18PEINMUSI	5	DURAND SAS	**AMENAGEMENT D'UNE ECOLE DE MUSIQUE INTERCOMMUNALE DANS UN BÂTIMENT EXISTANT** *PEINTURES*	6 559,72 €
18PLOMMUS	4	BLOYET PATRICK	**AMENAGEMENT D'UNE ECOLE DE MUSIQUE INTERCOMMUNALE DANS UN BÂTIMENT EXISTANT** *PLOMBERIE SANITAIRES CHAUFFAGE*	11 935,20 €
18SOLMUSI	6	DURAND SAS	**AMENAGEMENT D'UNE ECOLE DE MUSIQUE INTERCOMMUNALE DANS UN BÂTIMENT EXISTANT** *REVETEMENTS SOLS SOUPLES*	4 488,01 €
81MOMUSIQ		BOUNAB K.	**AMENAGEMENT D'UNE ECOLE DE MUSIQUE INTERCOMMUNALE DANS UN BÂTIMENT EXISTANT** *CONTRAT MAITRISE D'ŒUVRE*	13 200,00 €
17PSLAELE		PSL ELECTRICITE	**CONSTRUCTION D'UN POLE DE SANTE LIBERAL ET AMBULATOIRE A VIMOUTIERS** *BET - ELECTRICITE*	9 504,00 €
17PSLAMO		ATELIER D'ORCHAMP	**CONSTRUCTION D'UN POLE DE SANTE LIBERAL ET AMBULATOIRE A VIMOUTIERS** *MAITRISE D'ŒUVRE*	77 803,20 €
17PSLAOPC		ATELIER D'ORCHAMP	**CONSTRUCTION D'UN POLE DE SANTE LIBERAL ET AMBULATOIRE A VIMOUTIERS** *OPC*	18 000,00 €
17PSLASTR		CREAHOME INGENIERIE	**CONSTRUCTION D'UN POLE DE SANTE LIBERAL ET AMBULATOIRE A VIMOUTIERS** *BET TECHNIQUE STRUCTURE*	6 858,00 €
17PSLATHE		SAISON PARAGOT	**CONSTRUCTION D'UN POLE DE SANTE LIBERAL ET AMBULATOIRE A VIMOUTIERS** *ETUDE THERMIQUE*	13 834,80 €
18CTPSLA		SOCOTEC	**CONSTRUCTION D'UN POLE DE SANTE LIBERAL ET AMBULATOIRE A VIMOUTIERS** *CONTRÔLE TECHNIQUE*	6 486,00 €

18PSALLO1	14	SIGMA SYSTEMS	**CONSTRUCTION D'UN POLE DE SANTE LIBERAL ET AMBULATOIRE A VIMOUTIERS** *SIGNALETIQUE*	6 061,70 €
18PSLALOT	1	COLAS ILE DE France NORMANDIE	**CONSTRUCTION D'UN POLE DE SANTE LIBERAL ET AMBULATOIRE A VIMOUTIERS** *VOIRIE RESEAUX ESPACES VERTS*	310 445,10 €
18PSLALOT	2	MARTIN CONSTRUCTIONS	**CONSTRUCTION D'UN POLE DE SANTE LIBERAL ET AMBULATOIRE A VIMOUTIERS** *GROS ŒUVRE*	294 458,87 €
18PSLALOT	3	MICARD SAS	**CONSTRUCTION D'UN POLE DE SANTE LIBERAL ET AMBULATOIRE A VIMOUTIERS** *CHARPENTE OSSATURE BOIS*	179 664,12 €
18PSLALOT	4	MICARD SAS	**CONSTRUCTION D'UN POLE DE SANTE LIBERAL ET AMBULATOIRE A VIMOUTIERS** *COUVERTURE BARDAGE*	178 621,51 €
18PSLALOT	5	SPBM MOIROITERIE DE L'ORNE	**CONSTRUCTION D'UN POLE DE SANTE LIBERAL ET AMBULATOIRE A VIMOUTIERS** *MENUISERIES EXTERIEURES*	143 412,00 €
18PSLALOT	6	DOS SANTOS SARL	**CONSTRUCTION D'UN POLE DE SANTE LIBERAL ET AMBULATOIRE A VIMOUTIERS** *CLOISONS DOUBLAGE ISOLATION*	158 247,65 €
18PSLALOT	7	SEEL LAUGEOIS	**CONSTRUCTION D'UN POLE DE SANTE LIBERAL ET AMBULATOIRE A VIMOUTIERS** *MENUISERIES INTERIEURES*	46 924,68 €
18PSLALOT	8	DURAND SAS	**CONSTRUCTION D'UN POLE DE SANTE LIBERAL ET AMBULATOIRE A VIMOUTIERS** *PEINTURES*	44 000,56 €
18PSLALOT	9	REVNOR SARL	**CONSTRUCTION D'UN POLE DE SANTE LIBERAL ET AMBULATOIRE A VIMOUTIERS** *REVETEMENTS SOLS SOUPLES*	27 517,80 €
18PSLALO1	10	REVNOR SARL	**CONSTRUCTION D'UN POLE DE SANTE LIBERAL ET AMBULATOIRE A VIMOUTIERS** *SOLS SCELLES FAÏENCE*	42 982,80 €
18PSLALO1	11	VERSERON SAS	**CONSTRUCTION D'UN POLE DE SANTE LIBERAL ET AMBULATOIRE A VIMOUTIERS** *SERRURERIE*	75 748,80 €
18PSLALO1	12	INSTAL ELEC	**CONSTRUCTION D'UN POLE DE SANTE LIBERAL ET AMBULATOIRE A VIMOUTIERS** *ELECTRICITE*	113 100,00 €
18PSLALO1	13	VIMATHERMIQUE	**CONSTRUCTION D'UN POLE DE SANTE LIBERAL ET AMBULATOIRE A VIMOUTIERS** *PLOMBERIE CHAUFFAGE*	155 909,90 €
18SPSPSLA		SOCOTEC	**CONSTRUCTION D'UN POLE DE SANTE LIBERAL ET AMBULATOIRE A VIMOUTIERS** *CONTRAT SPS*	2 822,40 €
18INTERNET		CREATEUR D'IMAGE	**CREATION D'UN SITE INTERNET** *CREATION DU SITE INTERNET CDCVAM*	24 960,00 €
18INTERN2		CREATEUR D'IMAGE	**CREATION D'UN SITE INTERNET** *MAINTENANCE*	2 280,00 €
18MATCITYS		QUALI-CITE BRETAGNE	**CREATION D'UN CITY-STADE A NONANT-LE-PIN** *MATERIEL CITY-STADE*	69 590,34 €
18MERLVOI		COLAS ILE DE France NORMANDIE	**VOIRIE 2018 - TERRITOIRE EX-CDC DU MERLERAULT** *VOIRIE 2018 - TERRITOIRE EX-CDC DU MERLERAULT*	278 652,28 €
2018GACEV		COLAS ILE DE France NORMANDIE	**VOIRIE 2018 - TERRITOIRE EX-CDC DE GACE** *VOIRIE 2018 - TERRITOIRE EX-CDC DE GACE*	277 687,56 €
17PPRTMER		SOLIHA - ARIM DES PAYS NORMANDS	**ANIMATION PPRT LE MERLERAULT** *CONVENTION ANIMATION*	70 440,00 €
2017BERME	5	LEMOINE STEPHANE	**FAUCHAGE EPARAGE**	4 669,86 €
2017BERM5	2	COEURET ELAGAGE	**FAUCHAGE EPARAGE**	5 140,50 €
2017BERM6	3	YVER JEROME	**FAUCHAGE EPARAGE**	6 075,53 €
2017BROY1	1	FOUQUET ELAGAGE	**BROYAGE ELAGAGE**	15 541,62 €
2017BROY2	2	DUVAL JEAN-DOMINIQUE	**BROYAGE ELAGAGE**	21 034,45 €
2017BROY4	2	LEMOINE STEPHANE	**BROYAGE ELAGAGE**	10 517,22 €
2017BERME	1	BERTHELOT	**FAUCHAGE EPARAGE**	7 694,06 €
2017BERME	4	COEURET ELAGAGE	**FAUCHAGE EPARAGE**	8 090,94 €
2017BERME	6	GOURIO GERARD	**FAUCHAGE EPARAGE**	10 424,17 €
2017BERME	5	DUVAL JEAN-DOMINIQUE	**FAUCHAGE EPARAGE**	9 339,72 €
2017TRANS		DELORT SARL	**TRANSGACEBUS - CAMEMBUS** *TRANSPORT A LA DEMANDE SECTEUR DE GACE*	- €
2017NONAN		SOGETI INGENIERIE	**AMENAGEMENT DE BOURG - NONANT LE PIN**	15 600,00 €
2017API		API RESTAURATION	**RESTAURATION SCOLAIRE** *FOURNITURE DES REPAS*	- €
16VOIRIE		COLAS ILE DE France NORMANDIE	**PROGRAMME VOIRIE 2016-2017-2018** *TERRITOIRE EX-CDC DU PAYS DU CAMEMBERT*	1 838 041,08 €
PLUIARCHI		ARCHITOUR Architectes associés	**PLUI** *STRATEGIE TERRITORIALE POLITIQUE HA*	162 510,00 €
PLUIAVL		AVL AVOCATS	**PLUI** *SUIVI JURIDIQUE*	6 300,00 €
PLUIEDATE		EDATER SAS	**PLUI** *CONSEILS POLITIQUES PUBLIQUES*	47 610,00 €
PLUIGAMA		GAMA Environnement	**PLUI** *DEMARCHES ENVIRONNEMENTALES*	53 640,00 €
PLUIGB		G.B. INFOGRAPHIE SARL	**PLUI** *NUMERISATION SIG*	10 200,00 €
RLPIARCHI		ARCHITOUR Architectes associés	**RLPI** *REGLEMENT LOCAL DE PUBLICITE INTERCOMMUNALE*	21 900,00 €
AVAPARCHI		ARCHITOUR Architectes associés	**AVAP** *ARCHITECTURE ET URBANISME*	18 924,00 €

20190212 – 04 – BILAN DES ACQUISITIONS ET CESSIONS 2018

Le conseil communautaire, **à l'unanimité,**
Ouï, l'exposé de Madame la Présidente,
Vu le Code Général des Collectivités Territoriales et notamment l'article L.224-1 – Alinéa 3,
Vu le Code de l'urbanisme et notamment l'article L.300-1,
Vu l'avis favorable de la commission des finances,

¤ **Prend acte** des acquisitions et cessions réalisées par la Communauté de communes des Vallées d'Auge et du Merlerault pour l'année 2018

Berger Levrault

Sorties des immobilisations

par compte d'immobilisation pour l'année 2018

07/02/2019 à 14:52:18

Dépense - Compte d'immobilisation : 2111

N° inventaire INDIGO Libellé immo	N° immo Type de Bien	Acquisition Date	Acquisition Montant	Déjà amorti	Annuité 2018	Vnc au 31/12/2018	Cession Date/Motif-Nature	Cession Montant
10NONAMO0000000040 ACQ°TERRAINS ATELIER RELAIS LE SAP	10NONAMO0000000040 01	08/07/2010	9 510,64	0,00	0,00	0,00	28/12/2018 CTO -2111	4 309,97
Totaux du compte d'immobilisation 2111			9 510,64	0,00	0,00	0,00		4 309,97

Berger Levrault

Sorties des immobilisations

par compte d'immobilisation pour l'année 2018

07/02/2019 à 14:52:18

Dépense - Compte d'immobilisation : 2132

N° inventaire INDIGO Libellé immo	N° immo Type de Bien	Acquisition Date	Acquisition Montant	Déjà amorti	Annuité 2018	Vnc au 31/12/2018	Cession Date/Motif-Nature	Cession Montant
10CONST0000000004 ATELIERS LE SAP MO N°1	10CONST0000000004 03	06/06/2011	438 792,47	131 637,72	23 085,87	284 068,88	28/12/2018 CTO -2132	106 368,71
11CONST0000000066 F.227110320 RAPPORT FINAL ATELIER	11CONST0000000066 03	31/12/2011	245,20	98,10	16,35	130,75	28/12/2018 CTO -2132	130,75
12CONST0000000022 F.FA00354 TVX ATELIER 2 LE SAP	12CONST0000000022 03	06/06/2012	1 931,50	643,85	128,77	1 158,88	28/12/2018 CTO -2132	1 158,88
Totaux du compte d'immobilisation 2132			440 969,17	132 379,67	23 230,99	285 358,51		107 658,34
Totaux Dépense			450 479,81	132 379,67	23 230,99	285 358,51		111 968,31

20190212 – 05 – DEBAT D'ORIENTATION BUDGETAIRE 2019

Ouï, l'exposé de Madame la Présidente,
Vu le Code Général des Collectivités Territoriales,
Vu l'avis favorable de la commission des finances,
Vu le rapport présenté et les pièces annexées concernant l'évolution des dépenses réelles de fonctionnement, l'évolution du poste des ressources humaines, l'évolution de l'encours de la dette consolidé,

« En vertu de l'article L. 2312-1 du Code Général des Collectivités Territoriales, un débat doit avoir lieu sur les orientations budgétaires générales du budget dans les collectivités qui comporte une commune de plus de 3 500 habitants. »
Ce débat qui n'a pas de caractère décisionnel, est un élément essentiel de la vie d'une collectivité locale. Il doit permettre à l'assemblée délibérante d'appréhender les conditions d'élaboration du budget primitif. A cette occasion, sont définies :
¤ sa politique d'investissement pour les mois à venir
¤ sa stratégie financière
Cette première étape du cycle budgétaire est également un élément de la communication sur la situation financière de la collectivité.

Une délibération sur le budget non précédée de ce débat serait entachée d'illégalité et peut entraîner l'annulation de ce dernier. Pour les exercices précédents, aucune condition de forme n'était fixée par la loi, le législateur laissant à l'assemblée le soin d'organiser les modalités de ce débat.

La loi n°2018-32 du 22 janvier 2018 de programmation des finances publiques pour l'année 2018 à 2022 contient de nouvelles règles concernant le débat d'orientation budgétaire (DOB)
Titre 1- Chapitre II – Article 13 « A l'occasion du débat sur les orientations budgétaires, chaque collectivité territoriale ou groupement de collectivités territoriales présente ses objectifs concernant :
1° l'évolution des dépenses réelles de fonctionnement, exprimée en valeur, en comptabilité générale de la section de fonctionnement
2° l'évolution du besoin de financement annuel calculé comme les emprunts minorés des remboursements de dette. Ces éléments prennent en compte les budgets principaux et les budgets annexes

Le rapport comporte également des informations concernant la structure des effectifs, les éléments de rémunération concernant la rémunération tels que les traitements indiciaires, les régimes indemnitaires, les heures supplémentaires rémunérées et les avantages en nature, la durée effective du travail

1- Les principales dispositions concernant les collectivités locales

Dans un contexte de stabilité des dotations de l'Etat, le Projet de Loi de Finances pour 2019 introduit une refonte de la dotation d'intercommunalité. Il prévoit en outre un aménagement de la Taxe Ordures Ménagères et surtout une hausse de la TGAP qui aura une implication forte à terme sur la fiscalité.

¤ La réforme de la dotation d'intercommunalité

Après 4 années consécutives de recul, les collectivités locales retrouvent une certaine stabilité mais la stabilité des masses globales au niveau du budget de l'Etat n'est pas forcément synonyme d'absence de variations individuelles au niveau des collectivités locales.
Cette réforme vise plusieurs objectifs :

- Assurer une meilleure prévisibilité des attributions individuelles
- Maitriser pour l'Etat l'enveloppe annuelle globale
- Réduire les inégalités en améliorant les critères de répartition entre intercommunalités
- Simplifier le fonctionnement et son mode de calcul.

En effet, depuis 3 ans, la dotation d'intercommunalité a connu plusieurs difficultés liées entre autre à l'évolution des périmètres intercommunaux, à la répartition de la DGF bonifiée en 2017, et surtout aux calculs des potentiels fiscaux et financiers (devenus quasi impossibles après les suppressions ou évolutions des taxes supports comme la CET et la TH) qui ont fortement bouleversées les attributions de DSR (Dotation de Solidarité Rurale) et de DNP (Dotation Nationale de Péréquation).
Plusieurs communes de notre territoire ont été impactées par cette mesure.

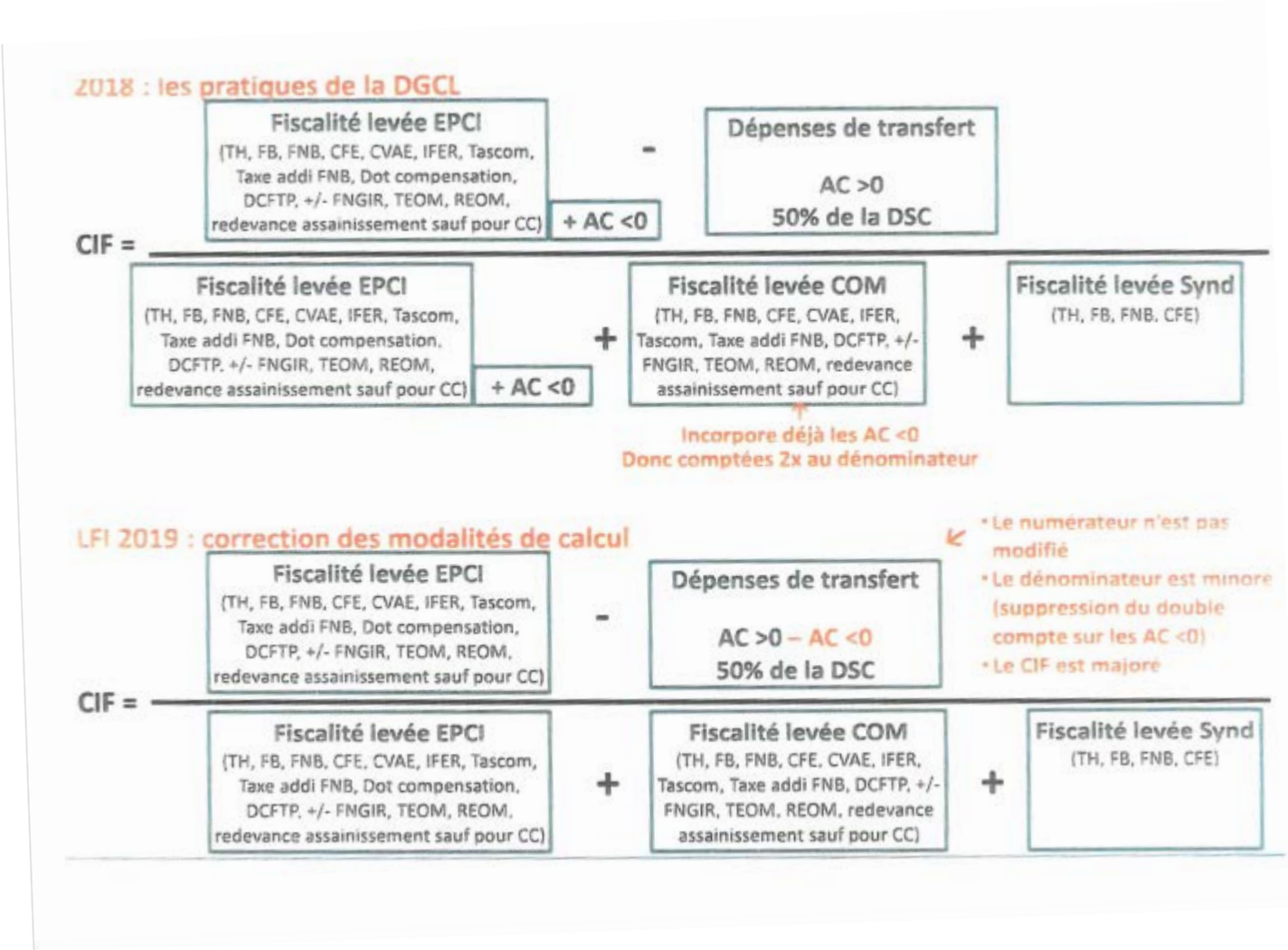

Cette réforme porte donc sur les éléments suivants :

- La création d'une enveloppe unique pour la dotation d'intercommunalité regroupant l'ensemble des intercommunalités à fiscalité propre
- L'architecture des dotations restent inchangées : 30% pour la dotation de base et 70% pour la dotation de péréquation
- L'introduction de la variable Revenu pour prendre en compte un « effet de charge »

- La mise en place d'un nouveau système de garantie de 100% pour accompagner la mise en œuvre du nouveau dispositif sous condition de CIF (0,40 pour les Communautés d'Agglomérations et 0,50 pour les Communautés de Communes
- Le plafonnement du CIF à 0,60.
  Il en est donc fini avec la bonification de la DGF des communautés de communes à fiscalité professionnelle unique qui obligeait celles-ci à prendre un nombre de compétences toujours plus important
  La mise en place de ce plafonnement est expliqué dans la mesure où le CIF ne reflète pas que l'intégration fiscale à proprement parler. En effet, les territoires à fortes bases/fiscalité professionnelle et faibles bases/fiscalité ménages, sont naturellement favorisés en FPU puisque la part de fiscalité professionnelle est supérieure à celle des ménages. L'effet de levier d'un transfert de compétences sur le CIF est alors plus important que dans le cas faibles fiscalité professionnelle/forte fiscalité ménage

¤ **La loi de programmation financière** doit remplir plusieurs objectifs :

¤ la résorption des déficits français.

Cet objectif qui conditionnait l'attribution des dotations est mis à mal depuis quelques mois.

En effet, la France, sortie officiellement de la procédure européenne de déficit excessif en juin 2018 fait de nouveau face à une dégradation de ses finances publiques

Le budget voté fin décembre prévoit désormais une détérioration plus importante du PIB à 2,7% en 2018 et –3,2% en 2019.

En conséquence, la dette devrait continuer à augmenter pour atteindre 99,5% en 2019.

¤ La fiscalité

- La fiscalité locale : le coefficient de progression des bases fiscales sera de **2,2%,** selon la règle désormais réglementaire selon laquelle les bases progressent en fonction du taux d'inflation de novembre n-1 à novembre n.
- Les bases devraient ainsi progresser de manière naturelle, reflétant à minima le rebond économique des derniers mois
- Poursuite de la suppression de la Taxe d'habitation à l'horizon 2022.
  L'Etat devient le premier contributeur au titre de la fiscalité
  Il conviendra d'être vigilent sur les modes de compensation qui d'un impôt dynamique devient une dotation figée.
- Aménagement des modes de calcul de la Taxe Ordures Ménagères.
  La loi de finances élargit le périmètre des dépenses pouvant être finances par la TEOM. Elle permet désormais de prendre en compte soit des dépenses réelles d'investissement, soit les dotations aux amortissements des dépenses correspondantes.
  En outre, il est possible de faire évoluer la tarification de la TEOM qui permet aux collectivités locales d'intégrer le niveau de production des déchets pour la facturation à l'usager afin de l'inciter financièrement à des comportements vertueux.
  Les collectivités peuvent ainsi instituer une part incitative de la taxe (assise sur la quantité et éventuellement la nature des déchets produits) qui s'ajoute à une part fixe déterminée selon les modalités de la TEOM classique. Ce tarif est alors fixé annuellement par délibération afin que son produit soit compris entre 10 et 15% du produit total de la taxe.
- Renforcement de la TGAP.
  Il vise à améliorer les incitations aux apporteurs de déchets, communes ou entreprises, à privilégier les opérations de recyclage par rapport aux opérations de stockage ou d'incinération.
- Modification de la répartition de l'IFER sur les éoliennes et les hydroliennes.
  Le produit de l'IFER sur les éoliennes peut être perçu par les communes sur délibération de la commune d'implantation pour le calcul de la part, quel que soit le régime fiscal de l'EPCI.

¤ Quelques mesures qui peuvent impacter la vie de nos collectivités locales

- Article 201 de la LFI
  La LFI permet à plusieurs prestataires externes l'encaissement et le décaissement en numéraire des recettes et dépenses publiques, ainsi que l'encaissement par carte bancaire.
  Le prestataire est alors soumis au contrôle de l'Etat, au secret professionnel et doit fournir une garantie financière au Trésor Public.
  L'objectif de cette mesure serait de permettre à l'administration des finances publiques de ne plus manier d'espèces d'ici 2 à 3 ans.
- Article 242 et 243 de la LFI
  Expérimentation à partir de 2020 du CFU (Compte Financier Unique). Il se substituerait au compte administratif et au compte de gestion, en regroupant sur un même document l'ensemble des informations comptables dans un seul document.
  Dans la ligne du CFU, l'Etat pourrait déléguer à une collectivité locale ses fonctions de comptable.

◙ Le contexte local

- **Evolution du périmètre**

La population municipale est donc ramenée à : 15 545 habitants

Plusieurs communes sont en cours de recensement.
La superficie du territoire : 531.85 Km²
La densité est de : 28.83 Habts/Km².

- Notre périmètre est également impacté par le retour de la compétence Eau aux 4 communes pour le compte des quelles la cdc exerçait cette compétence.

Situation du CIF 2017 : 0.744794
CIF moyen de la catégorie : 0.3566669

Fiche d'information FPIC 2017 (Métropole + DOM) : données nécessaires au calcul de la répartition de droit commun et au calcul des répartitions dérogatoires du FPIC

Excercice	2017

Département	61

Ensemble Intercommunal :	200069458	CC DES VALLEES D'AUGE ET DU MERLERAULT

Données de référence

PFIA/hab moyen	617,61	PFIA/hab moyen DOM	435,54
Rev/hab moyen France	14 303,97	EFA moyen France	1,114144
Rev/hab moyen Métropole	14 438,31	Rang du dernier éligible Métropole	753
Rev/hab moyen DOM	9 686,60	Rang du dernier éligible DOM	10

Données relatives à l'ensemble intercommunal (EI)

Population INSEE	16 085
Population DGF	17 625
Population DGF pondérée	21 211
PFIA	11 524 781
PFIA par habitant de l'EI	543,34
Potentiel fiscal/hab moyen des communes de l'EI	528,59
Potentiel financier/hab moyen des communes de l'EI	663,09
Revenu/hab moyen de l'EI	11 173,05
Effort fiscal agrégé (EFA)	1,120730
Indice synthétique de prélèvement de l'EI	0,000000
Indice synthétique de reversement de l'EI	1,203869
Rang de l'EI	212
CIF	0,744794

Situation du CIF 2018 : 0,564

Fiche d'information FPIC 2018 (Métropole + DOM) : données nécessaires au calcul de la répartition de droit commun et au calcul des répartitions dérogatoires du FPIC

Excercice	2018

Département	61

Ensemble Intercommunal :	200069458	CC DES VALLEES D AUGE ET DU MERLERAULT

Données de référence

PFIA/hab moyen	619,88	PFIA/hab moyen DOM	440,97
Rev/hab moyen France	14 501,00	EFA moyen France	1,126725
Rev/hab moyen Métropole	14 636,62	Rang du dernier éligible Métropole	750
Rev/hab moyen DOM	9 847,76	Rang du dernier éligible DOM	10

Données relatives à l'ensemble intercommunal (EI)

Population INSEE	15 545
Population DGF	17 015
Population DGF pondérée	20 334
PFIA	11 356 595
PFIA par habitant de l'EI	558,50
Potentiel fiscal/hab moyen des communes de l'EI	554,80
Potentiel financier/hab moyen des communes de l'EI	685,69
Revenu/hab moyen de l'EI	11 303,67
Effort fiscal agrégé (EFA)	1,116841
Indice synthétique de prélèvement de l'EI	0,000000
Indice synthétique de reversement de l'EI	1,197137
Rang de l'EI	233
CIF	0,564966

En annexe, fiche détail du FPIC pour les exercices 2017 et 2018

DGF par habitant : 58.6699 €

Les communes seront prochainement sollicitées afin d'essayer de construite un pacte financier et fiscal et mesurer l'impact entre autre de la mise en place de la Fiscalité Professionnelle Unique.
Pour cela, elles seront sollicitées pour fournir

1- Leur état fiscal 1259 depuis 2016
2- L'évolution des dotations communales
   Monsieur le trésorier ciblera les lignes budgétaires nécessaires à cette étude

- Etat de la dette
  - **Situation globale tous budgets confondus**

Votre Situation au 01/01/2019 exclu

	Au 31 Décembre 2018	Au 1 janvier 2019 exclu	Au 31 Décembre 2019
Encours Dette Globale	10 256 937,1700	10 256 937,1700	10 796 819,6900
Durée Résiduelle Moyenne	11 ans, 4 mois, 11 jours	11 ans, 4 mois, 11 jours	12 ans, 1 mois, 9 jours
Durée de Vie Moyenne	8 ans, 3 mois, 8 jours	8 ans, 3 mois, 8 jours	6 ans, 10 mois, 4 jours
Duration	6 ans, 10 mois, 7 jours	6 ans, 10 mois, 7 jours	6 ans, 3 mois, 23 jours

  - **Situation du Budget principal de la cdc**

Votre Situation au 01/01/2019 exclu

	Au 31 Décembre 2018	Au 1 janvier 2019 exclu	Au 31 Décembre 2019
Encours Dette Globale	9 948 154,5500	9 948 154,5500	10 511 188,9000
Durée Résiduelle Moyenne	11 ans, 6 mois, 10 jours	11 ans, 6 mois, 10 jours	12 ans, 3 mois, 13 jours
Durée de Vie Moyenne	8 ans, 5 mois, 7 jours	8 ans, 5 mois, 7 jours	6 ans, 11 mois, 12 jours
Duration	6 ans, 11 mois, 19 jours	6 ans, 11 mois, 19 jours	6 ans, 4 mois, 26 jours
Disponible sur Crédits Revolving	0,0000	0,0000	0,0000
Disponible sur Phase de Mobilisation	0,0000	0,0000	0,0000
Disponible sur Lignes de Trésorerie	0,0000	0,0000	0,0000
Encours Couvert	0,0000	0,0000	0,0000
Taux Moyen Avant Couverture	2,815 %	2,644 %	2,644 %
Taux Moyen Après Couverture	2,815 %	2,644 %	2,644 %
Taux Actuariel Moyen Avant Couverture	2,469 %	2,469 %	2,513 %
Taux Actuariel Moyen Après Couverture	2,469 %	2,469 %	2,513 %

  - **Structure de l'encours par type de Taux**

Structure de l'Encours par Type de Taux au 01/01/2019 exclu



Stock au 1 janvier 2019 exclu	Taux Fixes	Taux Variables	Taux Structurés		Total
Encours Avant Couverture	7 182 480,9600	2 738 822,2600	0,0000		9 948 154,5500
Pourcentage Global	72,39 %	27,61 %	0,00 %		100,00 %
Encours Après Couverture	7 182 480,9600	2 738 822,2600	0,0000		9 948 154,5500
Pourcentage Global	72,39 %	27,61 %	0,00 %		100,00 %
Nombre d'emprunts	32,0000	10,0000	0,0000		42,0000
Vie Moyenne Résiduelle	5 ans, 7 mois, 13 j.	15 ans, 9 mois, 25 j.	-		8 ans, 5 mois, 7 j.
T. Moy. Avant Couverture	3,142 %	1,781 %			2,644 %
T. Moy. Après Couverture	3,142 %	1,781 %			2,644 %

Prêteurs	Libellé	Au 31 Décembre 2018	Au 1 janvier 2019 exclu	Variations
440577.66	DEXIA CREDIT LOCAL	93 107,1900	93 107,1900	0,0000
TIE0900231	CREDIT AGRICOLE DU SAP	77 169,0800	77 169,0800	0,0000
TIE1100237	CREDIT AGRICOLE DE NORMANDIE AGENCE DE VIMOUTIERS	1 269 352,5700	1 269 352,5700	0,0000
TIE1100264	Mutualié Sociale Agricole de l'Orne	16 052,6600	16 052,6600	0,0000
TIE1700011	CREDIT MUTUEL DE MAINE-ANJOU ET BASSE-NORMANDIE	886 666,6400	886 666,6400	0,0000
TIE1700057	CAISSE D'EPARGNE NORMANDIE	259 020,0900	259 020,0900	0,0000
TIE1700646	CREDIT AGRICOLE DU MERLERAULT	17 931,0100	17 931,0100	0,0000
TIE1700647	CCIB-exBPT CREDIT AGRICOLE MUTUEL DE NORMANDIE	4 186 146,7300	4 186 146,7300	0,0000
TIE1700648	CREDIT AGRICOLE NORMANDIE AGENCE DE GACE	1 124 230,4100	1 124 230,4100	0,0000
TIE1700649	CREDIT AGRICOLE SAINTE GAUBURGE	332 827,0200	332 827,0200	0,0000
TIE1700650	CAISSE FRANCAISE DE FINANCEMENT-EX DEXIA	1 658 799,8200	1 658 799,8200	0,0000
			26 851,3300	
		9 921 303,22	9 948 154,55	0,00

Aujourd'hui, l'Euribor 3 mois est largement négatif et si les taux moyen et long terme sont remontés en 2018, ils restent très faible dans l'absolue.
Cela dépendra de la politique de la B C E en 2019

Une hausse des taux est annoncée. Il conviendrait pour 2019 de se couvrir afin de sécuriser notre prospective financière et provisionner une augmentation des frais financiers.

Situation du Marché au 05/02/2019

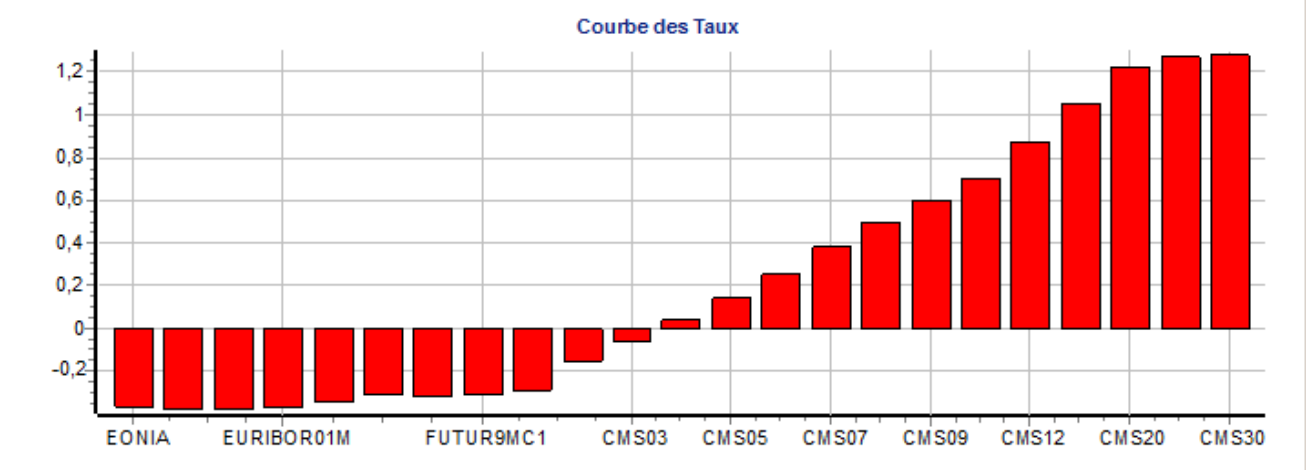

Index	Dernière Valeur	Variation
EONIA	-0,3650	0,0000
EURIBOR01M	-0,3670	-0,0040
EURIBOR03M	-0,3070	0,0020
CMS02	-0,1540	0,0200
CMS05	0,1400	-0,0600
CMS10	0,6990	-0,0680
CMS20	1,2190	-0,0720
CMS30	1,2800	-0,0710

- Evolution de la part Amortissement et Intérêts

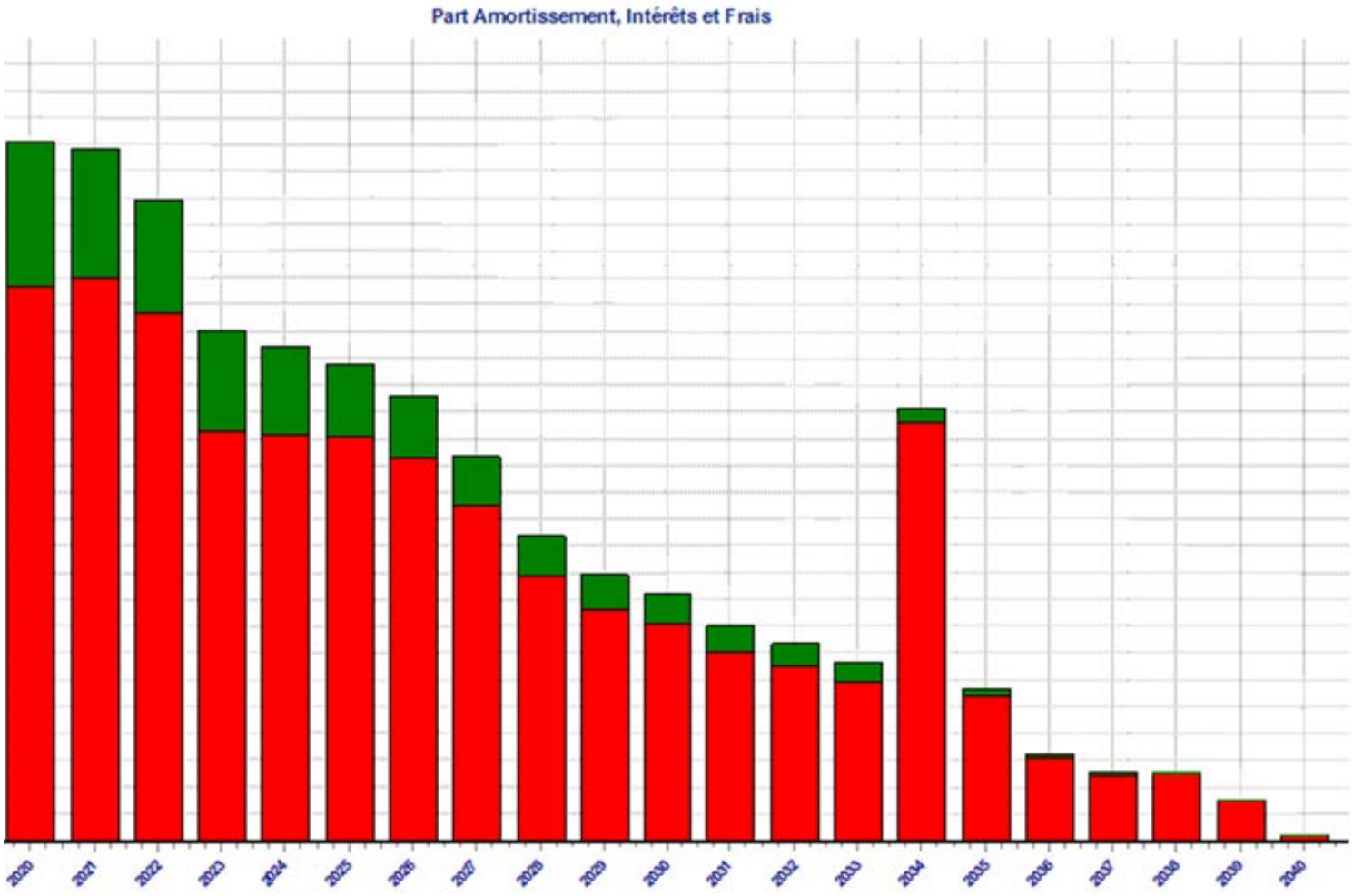

- Evolution de l'encours

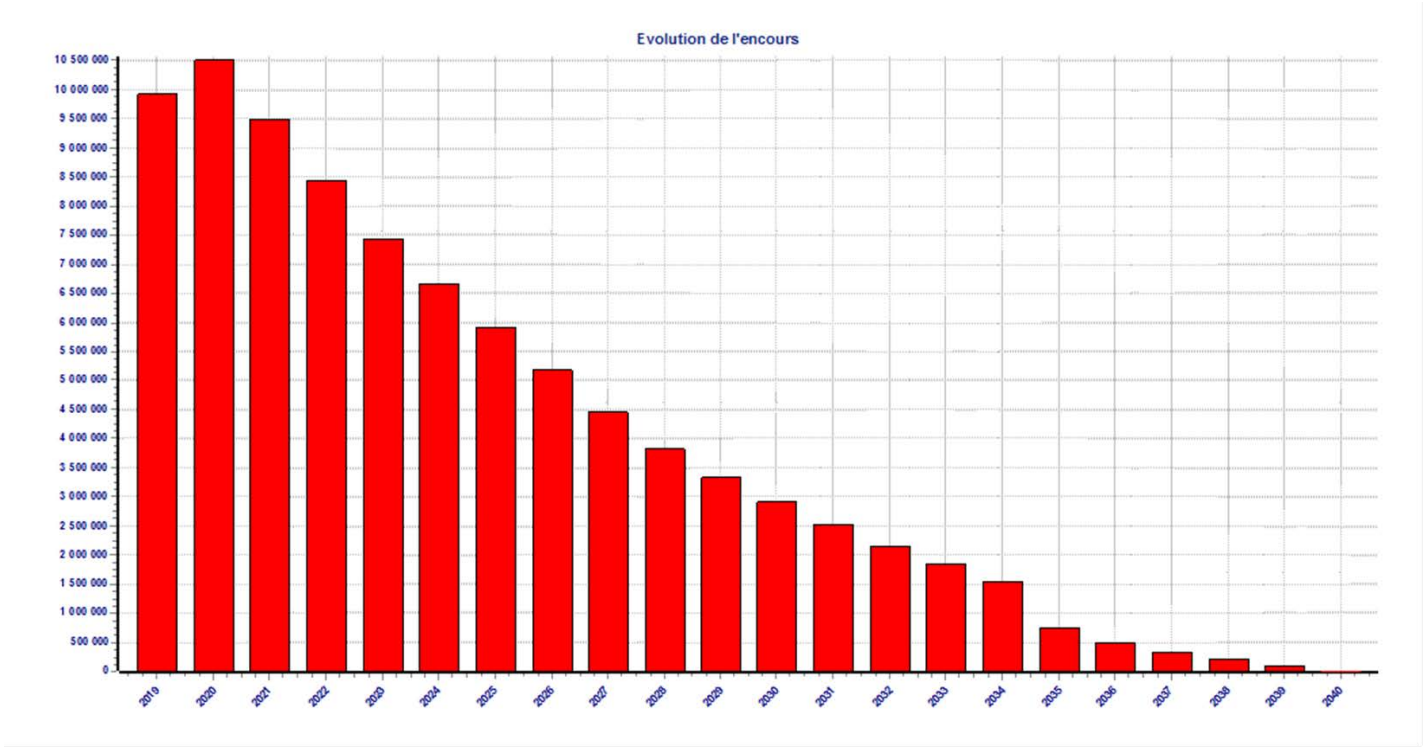

- Tableau prévisionnel des échéances

Emprunts									
Exercice	Encours Début	Tirage	Amortis.	Remb. avec Flux	Remb. sans Flux	Intérêts	Frais	Annuité	Encours Fin
2019	9 948 154,5500	1 788 586,0000	1 198 700,3200	0,0000	0,0000	288 822,8100	0,0000	1 487 323,1300	10 538 040,2300
2020	10 538 040,2300	0,0000	1 035 393,7500	0,0000	0,0000	269 201,4400	0,0000	1 304 595,1900	9 502 646,4800
2021	9 502 646,4800	0,0000	1 050 180,8500	0,0000	0,0000	239 343,5800	0,0000	1 289 524,4300	8 452 465,6300
2022	8 452 465,6300	0,0000	964 250,2800	0,0000	0,0000	212 189,8900	0,0000	1 186 440,1500	7 488 215,3700
2023	7 488 215,3700	0,0000	784 414,5500	0,0000	0,0000	166 897,9700	0,0000	951 312,5200	6 703 800,8200
2024	6 703 800,8200	0,0000	759 170,1800	0,0000	0,0000	162 482,0400	0,0000	921 652,2200	5 944 630,6400
2025	5 944 630,6400	0,0000	750 567,1800	0,0000	0,0000	138 770,3900	0,0000	889 337,5700	5 194 063,4600
2026	5 194 063,4600	0,0000	713 713,7000	0,0000	0,0000	115 363,1100	0,0000	829 076,8100	4 480 349,7600
2027	4 480 349,7600	0,0000	622 870,0800	0,0000	0,0000	94 397,5600	0,0000	717 067,6300	3 857 879,6800
2028	3 857 879,6800	0,0000	491 424,2400	0,0000	0,0000	77 778,1200	0,0000	569 202,3600	3 366 255,4400
2029	3 366 255,4400	0,0000	428 508,0200	0,0000	0,0000	66 443,5400	0,0000	495 958,5600	2 937 747,4200
2030	2 937 747,4200	0,0000	404 330,8200	0,0000	0,0000	56 806,5200	0,0000	461 137,1400	2 532 416,6000
2031	2 532 416,6000	0,0000	350 087,9800	0,0000	0,0000	49 051,6000	0,0000	399 139,5600	2 182 328,6200
2032	2 182 328,6200	0,0000	324 200,2200	0,0000	0,0000	42 049,9100	0,0000	366 250,1300	1 858 128,6000
2033	1 858 128,6000	0,0000	294 607,9300	0,0000	0,0000	35 614,9700	0,0000	330 222,9000	1 563 520,6700
2034	1 563 520,6700	0,0000	782 394,2400	0,0000	0,0000	24 347,9100	0,0000	807 742,1500	780 826,4300
2035	780 826,4300	0,0000	268 517,0800	0,0000	0,0000	14 476,0200	0,0000	283 293,1000	511 309,3500
2036	511 309,3500	0,0000	163 278,0800	0,0000	0,0000	8 780,8300	0,0000	162 058,7100	348 031,2700
2037	348 031,2700	0,0000	122 347,8500	0,0000	0,0000	5 599,9100	0,0000	127 947,7600	225 683,4200
2038	225 683,4200	0,0000	124 318,4500	0,0000	0,0000	3 098,8500	0,0000	127 917,1000	101 364,9700
2039	101 364,9700	0,0000	76 449,8700	0,0000	0,0000	692,7200	0,0000	78 142,5900	25 915,1000
2040	25 915,1000	0,0000	9 083,7800	0,0000	0,0000	31,8100	0,0000	9 095,5900	0,0000
		1 788 586,00	11 709 889,23	0,00	0,00	2 092 536,09	0,00	13 802 425,32	

- Répartition selon la charge de Gissler

		1 - Indices en euros	2 - Indices inflation française ou zone euro ou écart entre ces indices	3 - Ecarts d'indices zone euro
A - Taux fixe simple. Taux variable simple. Echange de taux fixe contre taux variable ou inversement. Echange de taux structuré contre taux variable ou taux fixe (sens unique). Taux variable simple plafonné (cap) ou	Nombre de Produits	42,0000	0,0000	0,0000
	% de l'encours	100,00 %	0,00 %	0,00 %
	Encours Début	9948154,55	0,00	0,00

¤ Etat du personnel

- 125 Agents tous statuts confondus

Tranches d'âges	Hommes	Femmes	
moins de 25 ans	0	2	
25 à 29 ans	2	6	
30 à 34 ans	0	5	
35 à 39 ans	1	9	
40 à 44 ans	2	17	
45 à 49 ans	6	17	
50 à 54 ans	6	19	
55 à 59 ans	2	17	
60 à 64 ans	4	8	
65 ans et plus	1	1	
	24	101	125

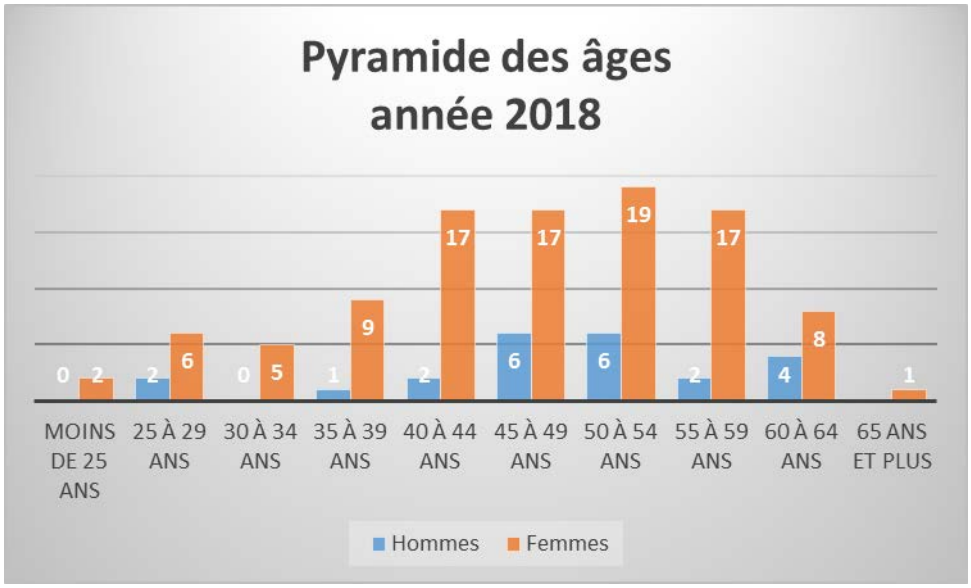

50 agents non-titulaires dont 42 femmes

	Hommes	Femmes
Pôle actions éducatives jeunesse		
Animation	1	9
Petite enfance		1
Scolaire (Ecole/Entretien/Restauration)		57
Pôle développement culturel		
Médiathèque	3	3
Ecole de musique	5	5
Musée		1
Pôle économique		
Economie	1	
Pôle moyens et ressources		
Accueil/secrétariat général		2
Direction		1
Finances		2
Hygiène des locaux	1	2
MSPA		2
Office de tourisme	1	1
RH		1,5
secrétaire de mairie		7
Pôle technique environnement		
Services techniques	13	
Spanc		1,5
Urbanisme		1,5
Catégorie ABC		
Cat A	2	1
Cat B	5	15
Cat C	17	85
Absentéisme		
CMO titulaires (nombre d'arrêts)	4	23
nombres de jours	*39,5*	*411*
CMO non titulaires (nombre d'arrêts)		*3 (33 jrs)*
AT	1	
Congé grave maladie-CGM		1
Congé longue maladie-CLM		1
Maladie Professionnelle-MP	1	

- Hypothèse de travail du DOB pour tenir compte
    - Renforcement services techniques avec le recrutement d'un technicien voirie
    - Création Services civiques, OT -
    - Expectative quant au retour ou pas d'agents en disponibilité
    - Le RIFSSEP a été mis en place en septembre 2018
        - Harmonisation en n+2
        - Prime exceptionnelle de 100 € pour les agents de catégorie C,
- Incidence des revalorisations de carrière et du PPCR qui avait été différé en 2018
- Renforcement des effectifs mis à disposition du CD 61 – Collège Jean MOULIN pour la confection des repas sur ce secteur
- Recrutement en interne du Technicien informatique au lieu d'un paiement à la prestation
  Mutualisation avec la commune de Vimoutiers

Traitement net informaticien souhaité	3 700,00 €				
sur 12 mois		44 400,00 €		44 400,00 €	
Traitement net recalculé sur 13 mois	3 415,38 €				
Cotisations salariales	27,80			12 343,20 €	
Cotisations patronnales	43,88			19 482,72	
				31 825,92 €	
Total				76 225,92 €	
Prestations payées a-dlb					
* cdc 2018	65506	.=+ENV5000		70 506,00 €	
* sicdom 2018				6 000,00 €	
* Ville Vimoutiers				25 000,00 €	
				101 506,00 €	

La commission des finances a donné un avis favorable à la création de ce poste.

- Fragilité tenant compte d'un absentéisme important d'où la nécessité de provisionner au moins 2 postes budgétaires

<u>Réflexion de la CLECT</u>

La CLECT s'est réunie, ce jeudi 31 janvier 2019.
Elle propose :

1- Lisser sur 3 ans l'ajustement fiscal de 2016 indument perçu pour les communes de Coulmer et de Ste Gauburge
2- Prendre la compétence élagage en 2019, et de raisonner en allocation libre afin de permettre aux communes qui ne souhaitent pas prendre cette compétence de le faire
3- De réfléchir à une prise de compétence harmonisée de l'adolescence, au 1er septembre 2019
4- D'anticiper la compétence Ordures Ménagères en réfléchissant l'harmonisation
    - La dératisation des containers et plateformes
    - L'entretien hebdomadaire des plateformes où sont enlevées les incivilités.

¤ Projection financière de la section de fonctionnement

Annexe n°2 – Page 1

¤ Projection financière de la section d'investissement
Annexe n°2 – Page 3

Proposition des règles suivantes :
¤ Pour toutes les dépenses nouvelles, de quelle que nature qu'elles soient devant intervenir au cours de l'exercice, elles devront s'autofinancer par des transferts de crédits d'un poste à un autre

¤ Règle d'appel pour les fonds de concours
Selon les projets ?

¤ Règle de financement de la communauté de communes des nouveaux projets
Pour tout projet faisant appel aux financements communautaires, la commune devra en informer la communauté de communes dès le début de son intention. Il appartiendra alors à la communauté de communes en concertation avec la commune de choisir alors le bureau d'études et de mener à bien ce projet.
Des fonds de concours pourront être sollicités dès que l'intérêt communal est avéré.
Il est proposé :
¤ 20% du montant HT des travaux de voirie courants,
¤ 50% du reste à charge pour les projets d'envergure, l'intérêt communautaire sera apprécié par les commissions techniques et le fonds de concours pourra alors être modulé »

La réflexion doit se prolonger avec le budget des Ordures Ménagères, où plusieurs communes ont demandé à chiffrer des opérations d'aménagement de plateformes Ordures Ménagères.
Certaines sont assez anciennes, la demande datant des anciennes cdc historiques.

CDCVAM - Projet de centres de tri		
	Estimations Janvier 2019 - ESQ	
		PRIX HT
1)	Le Sap en Auge : atelier municipaux	69 600
	Le Sap en Auge : rue Eugène Foulon	48 400
2)	Coulmer	29 800
3)	Résenlieu	21 200
4)	Gacé	23 000
5)	La trinité des laitiers	40 500
6)	La Fresnaie Fayel	18 500
7)	Pontchardon : rue du Bosc Renoult	23 500
	Pontchardon : le champ de la forge	5 500
Imprévus 10% HT		23 160
TOTAL HT travaux (avec 10% d'imprévus)		**303 160**
Frais Etudes préliminaires Janvier 2019 ABAC-GEO		**980**
Frais divers		**3 500**
Frais d'actes		**7 000**
TOTAL HT		**314 640**
TVA 20%		**62 928**
TOTAL TTC		**377 568**

Le but de cette étude est une aide à la décision, le conseil communautaire devra donc se prononcer

- Sur la poursuite ou non de ces aménagements
- A l'esquisse d'une règle financière pour l'aménagement d'une plateforme
  - Conçue pour xxx nombre d'habitants (500 habitants ?)
  - La mise en place de fonds de concours
  - La mise à disposition du terrain d'assiette de ladite plateforme
  - Un cahier technique général : Nombre de containers à installer (OM + TRI)

La commission des finances propose de hiérarchiser les projets en fonction de la capacité de financement de la collectivité, de les programmer sur une durée plus longue.

Le Conseil communautaire, **à l'unanimité,**

1- **Prend acte** de la tenue du débat d'orientation budgétaire
   a. Evolution de la section de fonctionnement
   b. Evolution de la section d'investissement

2- **Prend acte** des orientations et évolutions proposées sur les points suivants
   a. Evolution de la dette
   b. Evolution du chapitre des ressources humaines

3- **Décide** d'autoriser Madame la Présidente ou son représentant à préparer les dossiers de demande de subvention d'équipement et d'aides auprès des différents organismes pouvant aider au financement des opérations retenues.

4- **Autorise** le lancement des consultations pour le recrutement des maîtres d'œuvre qui accompagneront la collectivité dans ses différents projets.

20190212 – 06 – LANCEMENT D'UNE NOUVELLE OPERATION PROGRAMMEE DE L'HABITAT SUR LE TERRITOIRE DU PETR P2AO

Le conseil communautaire, **à l'unanimité,**
Ouï, l'exposé de Madame la Présidente,
« Lors du dernier comité syndical du PETR, les Présidents des 3 Communautés de communes qui le composent ont proposé de lancer une nouvelle opération programmée de l'Habitat sur leurs territoires, comme cela a pu être fait pas le passé par le PAPAO.
Le comité syndical du PETR réuni le 5 février 2019 a approuvé la réalisation de cette étude pré-opérationnelle pour de futures OPAH, avec les modalités suivantes :

- L'étude sera réalisée à l'échelle du PETR
- La CDC Argentan Intercom étant engagée dans un dispositif « action cœur de ville » qui prévoit la réalisation d'une OPAH RU (Renouvellement Urbain) sur les rues du centre-ville, ce périmètre RU sera retiré du périmètre de l'étude OPAH du PETR
- L'étude comprendra une partie générale sur le PETR dans sa globalité, et une partie propre à chacune des 3 cdc et une partie propre à chaque cdc
- L'étude permettra ensuite à chaque cdc de passer directement à la phase opérationnelle d'animation d'une OPAH
- L'étude portera sur l'ensemble du territoire rural du PETR et comportera un travail spécifique sur les pôles principaux, secondaires, et ruraux définis dans le cadre du SCOT
- Le cahier des charges précisera l'obligation pour le prestataire retenu de valoriser et réaliser le travail de diagnostic fait dans le cadre du SCOT
- Les subventions pour financer l'étude seront sollicitées par le PETR auprès de l'Etat – ANAH pour 50% et auprès des fonds Leader pour 50%
- L'objectif de l'étude sera de définir les besoins de rénovation de l'habitat existant, et les modalités de soutient de ces travaux. L'étude proposera une stratégie opérationnelle pour chacune des cdc. Elle définira le programme à mettre en place et ses objectifs liés aux priorités de l'ANAH (Habitat indigne, précarité énergétique, personnes âgées,), ainsi que les financements opérationnels mobilisables par les différents financeurs
- Le PETR mettra en place un Comité de pilotage qui sera constitué pour valider le cahier des charges de consultation, pour faire le choix du prestataire à qui sera confiée cette étude et pour suivre l'étude durant sa réalisation.

Vu le Code Général des Collectivités Territoriales,
Vu l'avis favorable de la commission des finances,
Décide :
1- **d'accepter** la réalisation d'une étude pré-opérationnelle d'OPAH et de la confier au PETR P2AO,
2- **d'approuver** le périmètre de l'étude à l'échelle du PETR moins le périmètre de l'OPAH RU d'Argentan

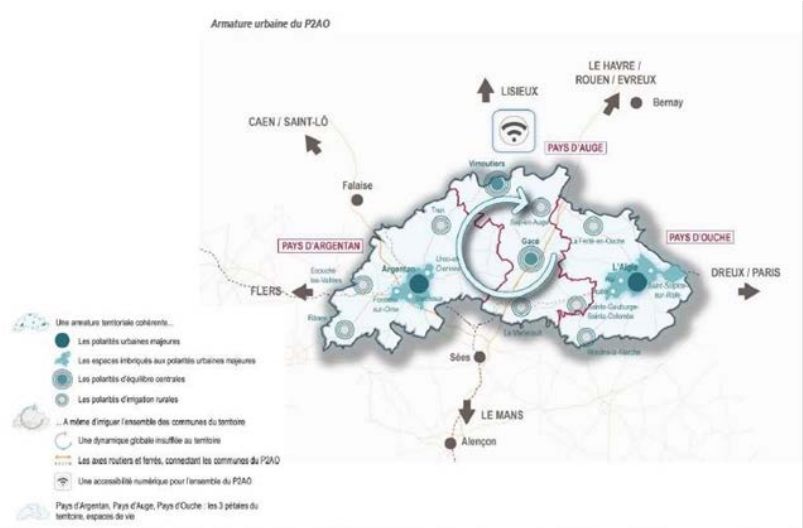

3- **de charger** le PETR de solliciter les financements nécessaires à la réalisation de cette étude
4- **de s'engager** à participer au Comité de pilotage pour acompagner cette démache. Celui-ci étant composé d'élus et de techniciens,
5- **de désigner** les représentants élus de la CDC des Vallées d'Auge et du Merlerault constituant ce groupe de pilotage ainsi qu'il suit :

Nom	Prénom	Commune
MAYZAUD	Marie-Thérèse	SAP-EN-AUGE
NOGUES	Nelly	RESENLIEU
PALLUD	Jean	LE MERLERAULT

6- **de s'engager** à mettre en œuvre une OPAH sur la communauté de communes des Vallées d'Auge et du Merlerault, après cette étude.

20190212 – 07 – CONTRAT ENFANCE JEUNESSE 2019-2020

Le conseil communautaire, **à l'unanimité,**
Ouï, l'exposé de Madame la Présidente,

« Les services de la CAF de l'Orne viennent de saisir la Communauté de communes à propos du Contrat Enfance Jeunesse de la CDC historique du Pays du camembert, arrivé à échéance le 31 décembre 2018.

Les engagements contractuels pourront faire l'objet d'un nouveau Contrat Enfance Jeunesse par avenant ; celui-ci sera rattaché à la Communauté de communes des Vallées d'Auge et du Merlerault et définira le mode de financement. »

Vu le Code Général des Collectivités Territoriales,
Vu l'avis favorable de la commission des finances,

¤ **Sollicite** la signature du Contrat Enfance Jeunesse avec la Caisse d'Allocations Familiales de l'Orne pour la période 2019-2020.

EAU ET ASSAINISSEMENT

La loi du 3 août 2018 permet aux communes de repousser au prochain mandat, au plus tard en 2026, le transfert obligatoire des compétences eau et assainissement aux communautés de communes n'exerçant actuellement aucune de ces deux compétences.
Ces compétences techniques et complexes requièrent ingénierie et ressources humaines dont ne dispose pas actuellement la communauté de communes des Vallées d'Auge et du Merlerault.
En effet, des niveaux d'exigence renforcés pour chaque nouveau projet, des pollutions diffuses faute de traitement des eaux pluviales et usées, un émiettement des services, un patrimoine vieillissant, une méconnaissance de la localisation des réseaux et de leur état pour certains, des tarifs très disparates d'une commune à l'autre, 20% de fuites d'eau potable en moyenne sont autant d'éléments qui obligeront à prendre le temps nécessaire pour appréhender ces compétences : eau et assainissement, qui devra s'insérer également dans la problématique à résoudre du réchauffement climatique.

Au moment, où les communes vont se réunir pour voter leur budget, il est proposé qu'elles adoptent la délibération suivante :

Vu la loi du 3 août 2018
Décide de repousser au prochain mandat, le transfert obligatoire des compétences eau et assainissement à la communauté de communes des Vallées d'Auge et du Merlerault.

Il est impératif que cette décision intervienne avant le 1er juillet 2019.

Les communes membres d'une communauté de communes qui n'exerce pas, à la date de la publication de la présente loi, à titre optionnel ou facultatif, les compétences relatives à l'eau ou à l'assainissement peuvent s'opposer au transfert obligatoire, résultant du IV de l'article 64 de la loi n° 2015-991 du 7 août 2015 portant nouvelle organisation territoriale de la République, de ces deux compétences, ou de l'une d'entre elles, à la communauté de communes si, avant le 1er juillet 2019, au moins 25 % des communes membres de la communauté de communes représentant au moins 20 % de la population délibèrent en ce sens. En ce cas, le transfert de compétences prend effet le 1er janvier 2026.
Le premier alinéa du présent article peut également s'appliquer aux communes membres d'une communauté de communes qui exerce de manière facultative à la date de publication de la présente loi uniquement les missions relatives au service public d'assainissement non collectif, tel que défini au III de l'article L. 2224-8 du code général des collectivités territoriales. En cas d'application de ces dispositions, le transfert intégral de la compétence assainissement n'a pas lieu et l'exercice intercommunal des missions relatives au service public d'assainissement non collectif se poursuit dans les conditions prévues au premier alinéa du présent article.
Si, après le 1er janvier 2020, une communauté de communes n'exerce pas les compétences relatives à l'eau et à l'assainissement ou l'une d'entre elles, l'organe délibérant de la communauté de communes peut également, à tout moment, se prononcer par un vote sur l'exercice de plein droit d'une ou de ces compétences par la communauté. Les communes membres peuvent toutefois s'opposer à cette délibération, dans les trois mois, dans les conditions prévues au premier alinéa.

QUESTION DIVERSES : Néant

FIN DE SEANCE :

SIGNATURES